



شركة الموارد الصناعية الأردنية
(شركة مساهمة عامة محدودة)
عمان - المملكة الأردنية الهاشمية

تقرير مجلس الإدارة والبيانات المالية الموحدة
للسنة المنتهية في 31 كانون الأول 2022

التقرير السنوي الواحد والثلاثون

مجلس الإدارة

رئيس مجلس الإدارة
الدكتور رمزي صالح المعشر
ممثل شركة رجائي المعشر وإخوانه

نائب رئيس مجلس الإدارة
السيد فرج شحادة الدبابنة
ممثل شركة المدائن للاستثمار والتنمية

الأعضاء

الدكتور فؤاد كاظم الزبيدي
ممثل شركة السنا للاستثمارات

السيد حسام زاهي عماري
ممثل الشركة المتصدرة للأعمال والمشاريع

المهندس عمر أحمد شعبان

المدير العام – المهندس عمر أحمد شعبان

مدقق الحسابات – الأخوة لتدقيق الحسابات والاستشارات

المستشار القانوني – النابلسي والعطوط للمحاماه

كلمة رئيس مجلس الإدارة

حضرات السادة المساهمين الكرام ...

تحية طيبة وبعد..

يسرني وأعضاء مجلس الإدارة أن نرحب بكم ونتقدم لكم بالشكر والتقدير لحضوركم إجتماع الهيئة العامة العادي الواحد والثلاثون لشركتكم، كما يسرني أن أقدم لكم عرضا موجزا لتطور العمل في إستراتيجية الشركتين في الأردن وأوكرانيا وتطور أعمالها خلال سنة 2022 وخطتها المستقبلية في ظل الظروف الحالية بأوكرانيا.

أوكرانيا :-

شهدت أوكرانيا في سنة 2022 التطورات التالية :-

1. ابتدأت العملية العسكرية الروسية الخاصة في أوكرانيا في شهر شباط من عام 2022 وكان لها أثر سلبي على عمليات الشركة حيث قام الانفصاليون في المناطق المتنازع عليها بتجنيد عدد كبير من جهاز الشركة الفني والأداري كما أصبحت عمليات نقل الموظفين من منازلهم الى موقع الشركة صعبة وبالغة الخطورة فأصبحت مصانع الشركة تعمل لبضعة أيام من كل شهر فقط .
2. تستمر عمليات الشركة في المناطق المتنازع عليها بصعوبة بالغة وتبلغ المبيعات الشهرية حوالي 22 طن وكلفة انتاج مرتفعة بسبب توقف العمليات اليومية، ويستمر توزيع منتجات الشركة عبر الموزعين وتجار الجملة كما تسعى الشركة للمحافظة على زبائنها .
3. لقد قمت أنا والمهندس عمر شعبان بتمويل الشركة خلال الأعوام الماضية ولتاريخه مبلغ (624,353) بسبب عدم توفر التدفق النقدي الايجابي مما أضطر الشركة الى رفع أسعارها ، ومن الممكن لأنخفاض أسعار حبيبات الصابون الأثر في تحقيق عائد نقدي ايجابي في الأعوام القادمة .
4. ما زال السيد نضال خشان ممثل المالكين مخطوفا لدى الانفصاليين ولا يوجد اي اتصال معه او أي معلومات عنه بالرغم من الجهود لمحاولة الوصول اليه.
5. مازال قرار الحكومة الأوكرانية بمنع تصدير واستيراد البضائع من وإلى مناطق الانفصاليين بموجب قانون خاص لمكافحة الإرهاب كما تمنع الحكومة الأوكرانية ولا تعترف بأي إجراء مالي كالحجز أو الرهن في مناطق الانفصال ولا تسمح بتحويل مستحقات رسمية من كييف إلى مناطق الانفصاليين .
6. تستمر بحمدالله مصانع الشركة بالعمل حيث أنها لم تتعرض لأية أضرار في المباني أو المكائن وتقوم بالبيع فقط في مناطق الانفصاليين وروسيا البيضاء وأرمينيا.

الخطة المستقبلية :-

1. بعد حركة الانفصاليين في عام 2014 أصبح مشروع الشركة في أوكرانيا في منطقة مفصولة عن أوكرانيا ومنحت أوكرانيا هذه المنطقة صفة منطقة ارهابية ومنعت التعامل معها بما في ذلك ادخال واخراج بضائع منها واليها واعتبرت ايه إجراءات أدارية ومالية مجمدة حتى اشعار اخر.
2. بعد اعلان روسيا ضم منطقة (Donbas) حيث يتواجد مشروع الشركة انضمها لروسيا كجزء من الاتحاد الفيدرالي الروسي طلبت منا الحكومة الروسية اعادة تسجيل الشركة حسب القوانين والأنظمة الروسية وبخلاف ذلك سيتم اغلاق المصنع .
3. قامت الشركة بالأجراءات لاعادة تسجيل نفسها في روسيا كما طلبت الحكومة الروسية وبانتظار الموافقة على نظام الشركة ورأس مالها .
4. ان هذه الدولة الانفصالية المستقلة لا يوجد بها سوى بنك واحد وهو غير معترف به وكذلك لا تخضع لقوانين ناظمه للحياة الاقتصادية بل تخضع لقرارات ادارية متغيره من قيادتها التي تطمع لفرض الضرائب وتحقيق العوائد المالية .
5. تستمر ادارة الشركة بمعالجة جميع التحديات المتفاقمة الناتجة عن التطورات السياسية اعلاه وضمن امكانياتها في ظروف الحرب الجديدة التي ابتدأت بدخول القوات الروسية الى المنطقة المستقلة وحيث حشد الجيش الأوكراني كامل قواته .
6. قام الانفصاليون بالسيطرة على أرض ومصنع السوائل واستخدامها وإقامة حواجز عليها في شهر 02-2022 عند ابتداء الحرب للتدريب والتخزين العسكري .

تستمر الشركة بمتابعة هذه الأحداث السياسية بدقة واهتمام شديدين ونحاول الخروج من هذه الأوضاع المستعصية بالسرعة الممكنة . لم يتم تدقيق البيانات المالية لشركة الموارد الصناعية الأوكرانية من قبل محاسب قانوني خارجي بسبب تواجد مصانع الشركة في منطقة نزاع إنفصالية عن أوكرانيا واعتذار المدققين عن هذه العملية.

الأردن :-

كما يستمر مجلس الإدارة بما يلي :-

1. المحافظة على عمليات المشروع بأوكرانيا وإدارته من الأردن وتمويلهم لاستمرار عملياتهم .

2. الإلتزام بقانون الشركات الجديد وتعليمات الحوكمة الصادرة عن هيئة الأوراق المالية وتعديل الأنظمة الصادرة عن المجلس بما يتوافق مع تعليمات الحوكمة

وختاماً بإسمكم وبالنيابة عنكم وعن جميع الأخوة أعضاء مجلس الإدارة أتقدم بالشكر لجميع العاملين في شركة الموارد الصناعية الأردنية.

كما أوصي هيئتكم الموقرة بإرسال رسالة شكر إلى العاملين في مصنع الشركة بأوكرانيا لجهودهم في تسيير عمل الشركة في أصعب الظروف المالية والاجتماعية التي ترافق إنخفاض سعر الصرف مثل غلاء الأسعار وتآكل المدخرات ، راجيا لهم كل تقدم وازدهار

رئيس مجلس الإدارة
الدكتور رمزي المعشر



تقرير مجلس الإدارة السنوي

حضرات السادة المساهمين الكرام ،،،

تحية طيبة وبعد ،

يسر مجلس الإدارة أن يرحب بكم ويشكر حضوركم إجتماع الهيئة العامة العادي الواحد والثلاثون وأن يقدم لكم تقريره السنوي التالي عن أعمال الشركة وانجازاتها ونشاطاتها للسنة المالية المنتهية في 31 كانون الأول 2022، وفقاً لأحكام المادة (4) فقرة (ب) من تعليمات إفصاح الشركات المصدرة والمعايير المحاسبية ومعايير التدقيق لسنة 2004.

أولاً : أنشطة الشركة الرئيسية:-

- إن النشاط الرئيسي للشركة هو تصنيع وتقطير الأحماض الدهنية والجليسرين وقد بلغ عدد الموظفين (3) موظفاً من مختلف المهن.
- تقع مكاتب ومصانع الشركة في مدينة عبدالله الثاني ابن الحسين الصناعية- سحاب ولا يوجد لها أية فروع داخل المملكة أواخرها.
- يبلغ حجم الإستثمار الرأسمالي (8,625,163) دينار أردني.

ثانياً : الشركات التابعة:-

شركة الموارد الصناعية الدولية-معرفة ذات مسؤولية محدودة ، إن النشاط الرئيسي للشركة هو إنشاء مصانع حبيبات صابون التواليت والبلدي ومصانع المنظفات ومواد التجميل، وتبلغ نسبة ملكية الشركة (99,96%) من رأسمالها البالغ (6,250,000) دينار ويقع مقر الشركة الرئيسي في مدينة عبدالله الثاني ابن الحسين الصناعية- سحاب. حيث قامت هذه الشركة بتأسيس شركة الموارد الصناعية الأوكرانية ومقرها مدينة دونيسك - أوكرانيا ورأسمالها كما في 31 كانون الأول 2022 (7,117,106) دولار أمريكي وإن ونشاطها الرئيسي هو تصنيع وإنتاج الصابون والمنظفات والعطور وتبلغ طاقتها الإنتاجية (10,000) طن سنوياً ويعمل بها (75) موظفاً من مختلف الوظائف والمهن.

- الملحق (أ) المرفق الهيكل التنظيمي والوظيفي الرئيسي لشركة الموارد الصناعية الدولية-معرفة.
- الملحق (ب) المرفق الهيكل التنظيمي والوظيفي الرئيسي لشركة الموارد الصناعية الأوكرانية.

ثالثاً : أعضاء مجلس الإدارة وموظفو الإدارة العليا :-

- أ. أسماء أعضاء مجلس الإدارة :-
- الملحق (ج) المرفق تفصيلات عن أسماء أعضاء مجلس الإدارة.
- ب. أسماء ورتب أشخاص الإدارة العليا :-
- الملحق (د) المرفق تفصيلات عن أسماء موظفو الإدارة العليا.

رابعاً : أسماء كبار مالكي الأسهم وعدد الأسهم المملوكة من قبلهم :-

أسماء كبار المساهمين الإعتباريين والطبيعيين الذين يمتلكون (5%) أو أكثر من رأسمال الشركة :-

الرقم	الإسم	عدد الأسهم كما في 2021/12/31	النسبة %	عدد الأسهم كما في 2022/12/31	النسبة %
1	شركة المدائن الصناعية	633,290	10.075	633,290	10.075
2	شركة المضمار للتنمية والإستثمار	590,849	9.400	443,623	7.058

خامساً : الوضع التنافسي للشركة :-

- إتخذ مجلس الإدارة قراراً بإيقاف مصانع الشركة الأم عن العمل في سنة 2006.
- توريد الحبيبات إلى مصانع الشركة في أوكرانيا بأقل الأسعار من الأسواق العالمية.

سادساً : الموردین :-

لم تقوم شركة الموارد الصناعية الأردنية خلال سنة 2022 بشراء أية مواد أولية بسبب إيقاف مصانع الشركة في سنة 2006.

سابعاً : الحماية الحكومية أو الامتيازات التي تتمتع بها الشركة أو أي من منتجاتها :-

أ. لا يوجد أي حماية حكومية أو امتيازات تتمتع بها الشركة أو أي من منتجاتها بموجب القوانين والأنظمة أو غيرها.
ب. لا يوجد أي براءات إختراع أو حقوق إمتياز حصلت الشركة عليها.

ثامناً : القرارات الصادرة عن الحكومة أو المنظمات الدولية التي لها تأثير مادي على عمل الشركة

أو منتجاتها أو قدرتها التنافسية :-

أ. لا يوجد أي قرارات صادرة عن الحكومة أو المنظمات الدولية أو غيرها لها أثر مادي على عمل الشركة أو منتجاتها أو قدرتها التنافسية.
ب. تقوم شركة الموارد الصناعية الأوكرانية بتطبيق معايير الجودة الدولية ISO 9001 : 2009

تاسعاً : الهيكل التنظيمي للشركة وعدد موظفي الشركة وفئات مؤهلاتهم وبرامج التأهيل والتدريب

لموظفي الشركة :-

أ. الهيكل التنظيمي للشركة :- الملحق (هـ) المرفق .
ب. موظفي الشركة وفئات مؤهلاتهم :- بلغ عدد العاملين بالشركة كما في 2022/12/31 موظفاً مصنفاً حسب مؤهلاتهم العلمية كما يلي :-

المؤهل العلمي	عدد موظفي الشركة الأم	شركة الموارد الصناعية الدولية (معفاة) عدد الموظفين	شركة الموارد الصناعية الأوكرانية عدد الموظفين
دكتوراة	---	---	---
ماجستير	---	---	---
دبلوم عالي	---	---	27
بكالوريوس	3	---	11
دبلوم	---	---	---
ثانوية عامة	---	---	35
دون الثانوية العامة	---	---	2
إجمالي عدد الموظفين	3	---	75

ج. برامج التأهيل والتدريب لموظفي الشركة :-

لم تقم الشركة بإجراء أي برامج تأهيل وتدريب لموظفي الشركة خلال السنة المالية.

عاشراً : المخاطر التي تتعرض لها الشركة :-

لا يوجد مخاطر من الممكن أن تتعرض الشركة لها خلال السنة المالية اللاحقة ولها تأثير مادي عليها.

الحادي عشر : الإنجازات التي حققتها الشركة سنة 2022 :-

عملت إدارة الشركة بشكل دؤوب خلال سنة 2022 لزيادة مبيعات شركة الموارد الصناعية الأوكرانية وفتح أسواق جديدة لها وكانت مبيعاتها كما يلي :-

أ . بلغت مبيعات شركة الموارد الصناعية الأوكرانية لسنة 2022 (265) طن قيمتها الإجمالية (908,277) دولار.
ب. حصلت شركة الموارد الصناعية الأوكرانية على عقود بيع تصديرية سنة 2022 حيث شكلت هذه العقود حوالي (3%) من إجمالي المبيعات السنوية.

ج. إستمرت شركة الموارد الصناعية الأوكرانية في تطوير أنظمتها الفنية والمالية والإدارية وزيادة عدد وكفاءة كوادرها الفنية ليتناسب ذلك مع خطة الشركة الرامية الى زيادة المبيعات والمحافظة على أن تكون منتجاتها حسب المواصفات العالمية المعتمدة.

الثاني عشر : الأثر المالي لعمليات ذات طبيعة غير متكررة :-

-يظهر ضمن الات وماكنات وأجهزة بند مصنع التصبن بصافي قيمة دفترية 290,000 دينار ومصنع الاحماض الدهنية والجلسرين بكلفة 1,249,827 دينار وصافي قيمته الدفترية 1 دينار حيث تم بيع 50% من مصنع التصبن وبيع كامل مصنع الأحماض الدهنية والجلسرين كخردة بمبلغ 37,000 دينار حيث بلغت خسائر البيع 108,000 دينار .

الثالث عشر : السلسلة الزمنية للأرباح أو الخسائر المحققة والأرباح الموزعة وصافي حقوق المساهمين وأسعار الأوراق المالية ، وذلك خلال الخمس سنوات الأخيرة من سنة 2018 ولغاية سنة 2022 :-

السنوات					البيان
2022	2021	2020	2019	2018	
(318,859)	(162,030)	(8,042,459)	67,808	(445,761)	الأرباح أو(الخسائر) المحققة
7,077,140	7,393,844	7,656,358	15,580,695	15,753,571	صافي حقوق المساهمين
---	---	---	---	---	الأرباح الموزعة
0.270	0.590	0.370	0.110	0.140	أسعار الأوراق المالية

الرابع عشر : تحليل للمركز المالي ونتائج الأعمال ومقارنتها مع السنة السابقة :-

2022	2021	النسب
		النسب
		نسب الربحية
(%3.543)	(%1.780)	العائد على الإستثمار
(%4.505)	(%2.191)	العائد على حقوق المساهمين
		نسب الملاءة
% 21.364	% 18.787	نسبة المديونية
		نسب السوق
دينار 1.126	دينار 1.176	القيمة الدفترية للسهم
0.000 دينار/ سهم	0.000 دينار/ سهم	التوزيعات النقدية للسهم
(0.051 دينار/ سهم)	(0.026 دينار/ سهم)	ربحية السهم الواحد
% 0.000	% 0.000	نسبة توزيع الأرباح
% 0.000	% 0.000	ربع السهم
0.240 مرة	0.502 مرة	القيمة السوقية إلى القيمة الدفترية
(5.322 مرة)	(22.692 مرة)	مضاعف الربحية

الخامس عشر : التطورات الهامة والخطة المستقبلية للشركة وتوقعات مجلس الإدارة لنتائج أعمال الشركة :-

- متابعة العمل على زيادة الطاقة الإنتاجية لشركة الموارد الصناعية الأوكرانية والبحث عن أسواق جديدة في روسيا ودول أوروبا الغربية حيث تأمل الشركة بالتصنيع للغير في هذه الأسواق.
- أما بخصوص توقعات مجلس الإدارة لنتائج أعمال الشركة، نود إحاطتكم بالأمر التالي :-
1. ليس بالإمكان توقع نتائج الأعمال المستقبلية للشركة التابعة أثناء إعداد التقرير السنوي بسبب ظروف الحرب.
 2. عدم توفر بيانات مالية مدققة للشركة التابعة في ظل وجود مصانع هذه الشركة في منطقة إنفصالية عن أوكرانيا بسبب الحرب.
 3. عدم وجود نشاط إقتصادي للشركة الأم بالأردن منذ عام 2006 وبالتالي ليس بالإمكان توقع للخطط المستقبلية لها.

السادس عشر : أتعاب مدققي الحسابات :-

بلغت أتعاب مكتب تدقيق الحسابات لسنة 2022 على النحو التالي :-
- شركة الموارد الصناعية الأردنية (800) دينار.
- شركة الموارد الصناعية الدولية- معفاة (200) دينار.
ولا يوجد أية أتعاب مدفوعة أو مستحقة للمدققين عن خدمات أخرى.

السابع عشر : الأوراق المالية المملوكة من قبل أعضاء مجلس الإدارة وأشخاص الإدارة العليا:-

أ/1. الأوراق المالية المملوكة من قبل أعضاء مجلس الإدارة :-

الرقم	الإسم	المنصب	الجنسية	عدد الأسهم كما في 2021/12/31	عدد الأسهم كما في 2022/12/31
1	شركة رجائي المعشر وإخوانه ويمثلها الدكتور رمزي صالح عيسى المعشر	رئيس المجلس	الأردنية الأردنية	10,000 1,462	10,000 1,462
2	شركة المدائن للإستثمار والتنمية ويمثلها السيد فرج شحادة فرج الدبابنة	نائب الرئيس	الأردنية الأردنية	10,000 ---	10,000 ---
3	شركة السنا للإستثمارات ويمثلها الدكتور فؤاد كاظم شاكر الزبيدي	عضو	الأردنية الأردنية	10,000 ---	10,000 ---
4	الشركة المتصدرة للأعمال والمشاريع ويمثلها السيد حسام زاهي سليم عماري	عضو	الأردنية الأردنية	100,192 ---	10,000 ---
5	المهندس عمر أحمد صادق شعبان	عضو	الأردنية	10,000	10,000

أ/2. لا يوجد شركات مسيطر عليها من قبل أعضاء مجلس الإدارة :-

ب/1. الأوراق المالية المملوكة من قبل أشخاص الإدارة العليا :-

الرقم	الإسم	المنصب	الجنسية	عدد الأسهم كما في 2021/12/31	عدد الأسهم كما في 2022/12/31
1	المهندس عمر أحمد صادق شعبان	المدير العام	الأردنية	10,000	10,000
2	السيد عبدالرحمن محمود أحمد صالح	المدير المالي	الأردنية	---	---

ب/2. لا يوجد شركات مسيطر عليها من قبل أشخاص الإدارة العليا.

ج/1. الأوراق المالية المملوكة لأقارب أعضاء مجلس الإدارة وأقارب أشخاص الإدارة العليا :-

الرقم	الإسم	الصلة	الجنسية	عدد الأسهم كما في 2021/12/31	عدد الأسهم كما في 2022/12/31
1	السيدة غادة يوسف عيسى المعشر	زوجة رئيس المجلس	الأردنية	4,101	4,101

ج/2. لا يوجد شركات مسيطر عليها من قبل أقارب أعضاء مجلس الإدارة وأقارب أشخاص الإدارة العليا.

الثامن عشر : المزايا والمكافآت التي يتمتع بها كل من أعضاء مجلس الإدارة وأشخاص الإدارة العليا :-
أ/1. المزايا والمكافآت التي يتمتع بها كل من رئيس وأعضاء مجلس الإدارة :-

الرقم	الإسم	المنصب	الرواتب الإجمالية السنوية	بدل التنقلات السنوية	المكافآت السنوية	إجمالي المزايا السنوية
1	الدكتور رمزي صالح عيسى المعشر	رئيس المجلس	---	---	---	---
2	السيد فرج شحادة فرج الدبابنة	نائب الرئيس	---	---	---	---
3	الدكتور فؤاد كاظم شاكر الزبيدي	عضو	---	---	---	---
4	السيد حسام زاهي سليم عماري	عضو	---	---	---	---
5	المهندس عمر أحمد صادق شعبان	عضو المدير العام	---	---	---	---

أ/2. لا يتمتع رئيس وأعضاء مجلس الإدارة بأي مزايا أخرى.

ب. المزايا والمكافآت التي يتمتع بها أشخاص الإدارة العليا :-

الرقم	الإسم	المنصب	الرواتب السنوية الإجمالية	بدل التنقلات السنوية	نفقات السفر السنوية	إجمالي المزايا السنوية
1	المهندس عمر أحمد صادق شعبان	المدير العام	---	---	---	---
2	السيد عبدالرحمن محمود أحمد صالح	المدير المالي	---	---	---	---

التاسع عشر : التبرعات والمنح :-

لا يوجد تبرعات ومنح دفعتها الشركة خلال السنة المالية.

العشرين : لا يوجد أية عقود أو مشاريع أو إرتباطات عقدتها الشركة المصدرة مع الشركات التابعة أو الشقيقة والحليفة أو رئيس مجلس الإدارة أو أعضاء المجلس أو المدير العام أو أي موظف في الشركة أو أقاربهم.

الحادي والعشرين : خدمة البيئة والمجتمع المحلي :-

أ. لا يوجد مساهمة للشركة في حماية البيئة.

ب. لا يوجد مساهمة للشركة في خدمة المجتمع المحلي.

الثاني والعشرين : الإقرارات :-

أ. يقر مجلس إدارة الشركة بعدم وجود أي أمور جوهرية قد تؤثر على إستمرارية الشركة خلال السنة المالية التالية.

ب. يقر مجلس الإدارة بمسؤوليته عن إعداد البيانات المالية وتوفير نظام رقابة فعال في الشركة.

الدكتور فؤاد كاظم الزبيدي
عضو مجلس الإدارة

السيد حسام زاهي عماري
عضو مجلس الإدارة

المهندس عمر أحمد شعبان
عضو مجلس الإدارة



الدكتور رمزي صالح المعشر
رئيس مجلس الإدارة

السيد فرج شحادة الدبابة
نائب رئيس مجلس الإدارة



ج. نقر نحن الموقعين أدناه بصحة ودقة واكتمال المعلومات والبيانات الواردة في التقرير السنوي.

الدكتور رمزي المعشر
رئيس مجلس الإدارة

المهندس عمر شعبان
المدير العام

السيد عبدالرحمن صالح
المدير المالي



وختاماً يوحي مجلس الإدارة هيئتك العامة الموقرة بالمصادقة على القوائم المالية للسنة المنتهية في 31 كانون الأول 2022.

مجلس الإدارة

تقرير الحوكمة:-

أ. فيما يلي المعلومات والتفاصيل المتعلقة بتطبيق أحكام تعليمات حوكمة الشركات المساهمة المدرجة لسنة 2022 :-

- فصل منصب رئيس مجلس الإدارة عن منصب المدير العام.
- تشكيل اللجان الدائمة التالية (لجنة التدقيق ، لجنة الترشيحات والمكافآت ، لجنة الحوكمة ، لجنة إدارة المخاطر).
- تأسيس موقع إلكتروني للشركة على شبكة الإنترنت لتعزيز الإفصاح والشفافية وتوفير المعلومات للمساهمين بصورة دقيقة و واضحة في الأوقات المحددة.
- تعيين ضابط ارتباط للحوكمة لمتابعة الأمور المتعلقة بتطبيقات الحوكمة في الشركة مع هيئة الأوراق المالية.
- تم وضع آلية لاستقبال الشكاوى والإقتراحات المقدمة من قبل المساهمين لإدراجها على جدول إجتماع الهيئة العامة.
- تم وضع آلية تتيح للمساهمين الذين يمتلكون 5% بإضافة بنود لإدراجها على جدول إجتماع الهيئة العامة قبل إرساله للمساهمين.

ب. أسماء أعضاء مجلس الإدارة الحاليين والمستقلين خلال السنة وتحديد فيما إذا كان العضو تنفيذي أو غير تنفيذي ومستقل أو غير مستقل.

الصفة		إسم عضو مجلس الإدارة (الإعتباري – الطبيعي) وإسم ممثله
غير تنفيذي	مستقل	شركة رجائي المعشر وإخوانه ويمثلها الدكتور رمزي صالح عيسى المعشر – رئيس مجلس الإدارة
غير تنفيذي	مستقل	شركة المدائن للإستثمار والتنمية ويمثلها السيد فرج شحاد فرج الدبابنة – نائب رئيس مجلس الإدارة
غير تنفيذي	مستقل	شركة السنا للإستثمارات ويمثلها الدكتور فؤاد كاظم شاكر الزبيدي – عضو مجلس إدارة
غير تنفيذي	مستقل	الشركة المتصدرة للأعمال والمشاريع ويمثلها السيد حسام زاهي سليم عماري – عضو مجلس إدارة
تنفيذي	غير مستقل	المهندس عمر أحمد صادق شعبان – عضو مجلس إدارة

ج. أسماء ممثلي أعضاء مجلس الإدارة الإعتباريين وتحديد فيما إذا كان الممثل تنفيذي أو غير تنفيذي ومستقل أو غير مستقل.

الصفة		إسم ممثل عضو مجلس الإدارة الإعتباري
غير تنفيذي	مستقل	الدكتور رمزي صالح عيسى المعشر
غير تنفيذي	مستقل	السيد فرج شحاد فرج الدبابنة
غير تنفيذي	مستقل	الدكتور فؤاد كاظم شاكر الزبيدي
غير تنفيذي	مستقل	السيد حسام زاهي سليم عماري

د. المناصب التنفيذية في الشركة وأسماء الأشخاص الذين يشغلونها :-

المنصب	الإسم
المدير العام	المهندس عمر أحمد صادق شعبان
المدير المالي	السيد عبدالرحمن محمود أحمد صالح

هـ. جميع عضويات مجالس الإدارة التي يشغلها عضو مجلس الإدارة في الشركات المساهمة العامة إن وجدت :-

إسم ممثل عضو مجلس الإدارة الإعتباري	عضويات مجالس الإدارة في الشركات المساهمة العامة
الدكتور رمزي صالح عيسى المعشر	المتصدرة للأعمال والمشاريع – عضو مجلس إدارة الدولية للفنادق والأسواق التجارية – عضو مجلس إدارة

و. إسم ضابط إرتباط الحوكمة في الشركة :-

- تم تعيين السيد حسام عدنان محمود أبو رحمة كضابط إرتباط الحوكمة لمتابعة الأمور المتعلقة بتطبيقات الحوكمة في الشركة مع هيئة الأوراق المالية.

ز. أسماء أُلجان المنبثقة عن مجلس الإدارة :-

- لجنة التدقيق.
- لجنة الترشيحات والمكافآت.
- لجنة الحوكمة.
- لجنة إدارة المخاطر.

ح. إسم رئيس وأعضاء لجنة التدقيق ونبذة عن مؤهلاتهم وخبراتهم المتعلقة بالأمور المالية أو المحاسبية :-

الإسم	الشهادات العلمية	أماكن العمل والخبرات الأخرى
السيد فرج شحادة فرج الديابنة	بكالوريوس علوم 1979	شركة دار الدواء للتنمية والإستثمار شركة المركز العربي للصناعات الدوائية شركة الموارد الصناعية الأردنية 1993 - 1997 شركة المدائن الصناعية 1997 - 2009
الدكتور فؤاد كاظم شاكر الزبيدي	دكتورة هندسة كيمائية 1988	مؤسس، مصمم و منفذ مشروع شركة السلفوكيماويات الأردنية مؤسس و منفذ مشروع شركة Gulf Chemicals (الإمارات) مؤسس و منفذ مشروع شركات مجموعة الرياض مؤسس و مساهم شركة الأردن الدولية للتأمين مؤسس و مساهم شركة الأردن الدولية للصناعات رئيس هيئة مديري الشركة الأردنية الحديثة رئيس هيئة مديري شركة الإتحاد للتسويق مؤسس و منفذ مشروع شركة الموارد الصناعية الأردنية مؤسس و منفذ مشروع شركة أبو ظبي للزيوت (الإمارات) رئيس هيئة مديري الشركة العراقية الحديثة (الإمارات) مؤسس الشركة العراقية الوطنية المتحدة للإستثمارات والإعمار (الإمارات) مؤسس شركة السلفوكيماويات السورية (تحت الإنشاء- سوريا)
السيد حسام زاهي سليم عماري	بكالوريوس محاسبة 1999	شركة المدائن الصناعية 1999 - 2009 شركة المدائن للإستثمار والتنمية منذ 2009

ط. إسم رئيس وأعضاء كل من لجنة الترشيحات والمكافآت، ولجنة الحوكمة، ولجنة إدارة المخاطر :-

- لجنة الترشيحات والمكافآت -

إسم ممثل عضو مجلس الإدارة الإعتباري	المنصب	الصفة
السيد فرج شحادة فرج الدبابنة	رئيس اللجنة	مستقل
الدكتور فؤاد كاظم شاكر الزبيدي	عضو	مستقل
السيد حسام زاهي سليم عماري	عضو	مستقل

- لجنة الحوكمة -

إسم ممثل عضو مجلس الإدارة الإعتباري	المنصب	الصفة
السيد فرج شحادة فرج الدبابنة	رئيس اللجنة	مستقل
الدكتور فؤاد كاظم شاكر الزبيدي	عضو	مستقل
السيد حسام زاهي سليم عماري	عضو	مستقل

- لجنة إدارة المخاطر -

إسم ممثل عضو مجلس الإدارة الإعتباري	المنصب	الصفة
السيد فرج شحادة فرج الدبابنة	رئيس اللجنة	مستقل
الدكتور فؤاد كاظم شاكر الزبيدي	عضو	مستقل
السيد حسام زاهي سليم عماري	عضو	مستقل

ي. عدد إجتماعات كل من اللجان خلال السنة مع بيان الأعضاء الحاضرين :-

- بلغ عدد إجتماعات لجنة التدقيق خلال سنة 2022 (أربعة إجتماعات).

إسم ممثل عضو مجلس الإدارة الإعتباري	المنصب	عدد مرات الحضور
السيد فرج شحادة فرج الدبابنة	رئيس اللجنة	4
الدكتور فؤاد كاظم شاكر الزبيدي	عضو	4
السيد حسام زاهي سليم عماري	عضو	4

- بلغ عدد إجتماعات لجنة الترشيحات والمكافآت خلال سنة 2022 (إجتماعين).

إسم ممثل عضو مجلس الإدارة الإعتباري	المنصب	عدد مرات الحضور
السيد فرج شحادة فرج الدبابنة	رئيس اللجنة	2
الدكتور فؤاد كاظم شاكر الزبيدي	عضو	2
السيد حسام زاهي سليم عماري	عضو	2

- بلغ عدد إجتماعات لجنة الحوكمة خلال سنة 2022 (إجتماعين).

عدد مرات الحضور	المنصب	إسم ممثل عضو مجلس الإدارة الإعتباري
2	رئيس اللجنة	السيد فرج شحادة فرج الدبابنة
2	عضو	الدكتور فؤاد كاظم شاكر الزبيدي
2	عضو	السيد حسام زاهي سليم عماري

- بلغ عدد إجتماعات لجنة إدارة المخاطر خلال سنة 2022 (إجتماعين).

عدد مرات الحضور	المنصب	إسم ممثل عضو مجلس الإدارة الإعتباري
2	رئيس اللجنة	السيد فرج شحادة فرج الدبابنة
2	عضو	الدكتور فؤاد كاظم شاكر الزبيدي
2	عضو	السيد حسام زاهي سليم عماري

ك. عدد إجتماعات لجنة التدقيق مع مدقق الحسابات الخارجي خلال السنة :-

- بلغ عدد إجتماعات لجنة التدقيق مع مدقق الحسابات الخارجي خلال سنة 2022 (ثلاثة إجتماعات).

ل. عدد إجتماعات مجلس الإدارة خلال السنة مع بيان الأعضاء الحاضرين :-

- بلغ عدد إجتماعات مجلس إدارة الشركة خلال سنة 2022 (ستة إجتماعات).

عدد مرات الحضور	المنصب	إسم ممثل عضو مجلس الإدارة الإعتباري
6	رئيس المجلس	الدكتور رمزي صالح عيسى المعشر
6	نائب الرئيس	السيد فرج شحادة فرج الدبابنة
6	عضو	الدكتور فؤاد كاظم شاكر الزبيدي
6	عضو	السيد حسام زاهي سليم عماري
6	عضو	المهندس عمر أحمد صادق شعبان

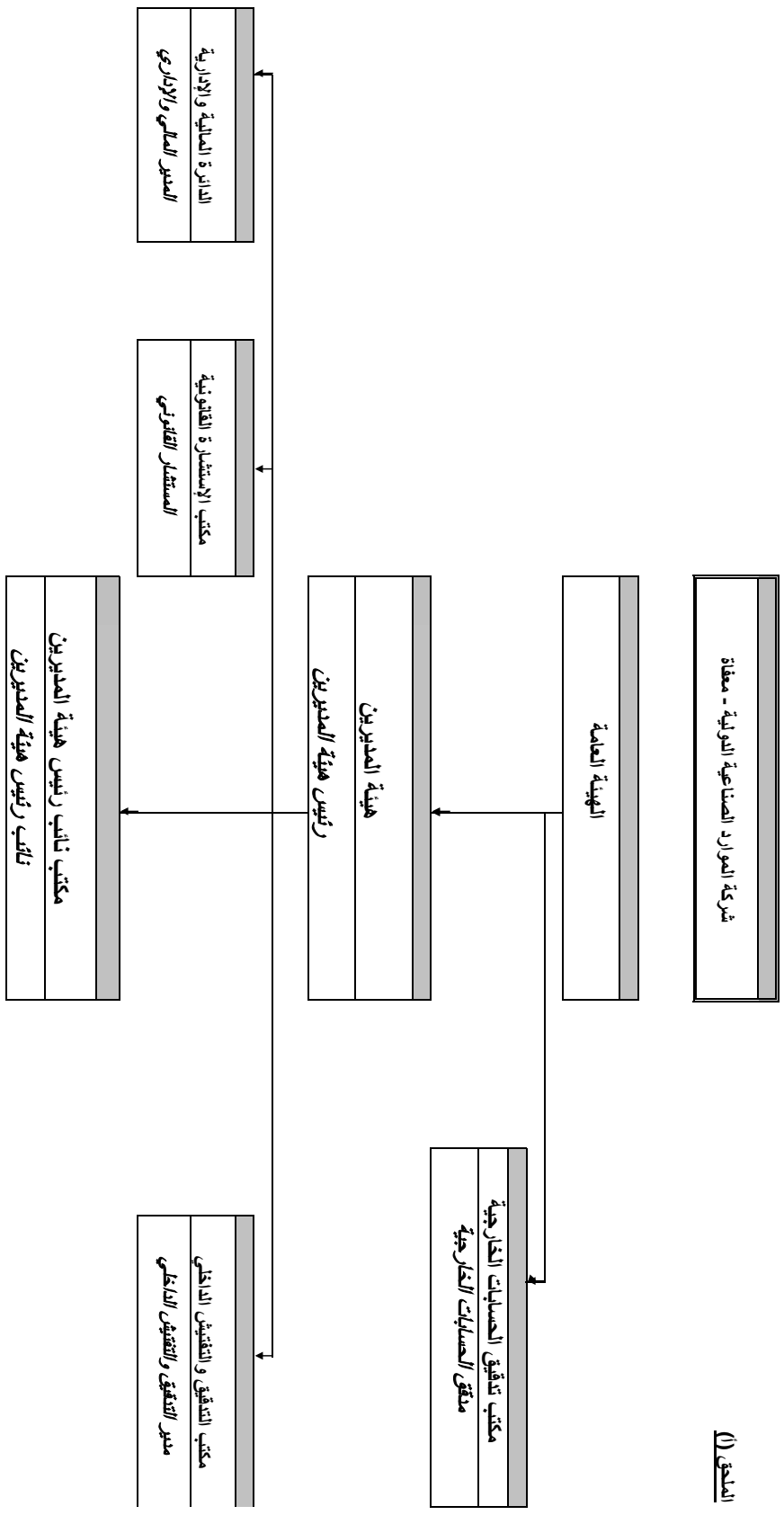
الدكتور رمزي المعشر
رئيس مجلس الإدارة

الملحق (ج) البيانات الخاصة برئيس وأعضاء مجلس الإدارة

العضوية الحالية لشركات أخرى	أماكن العمل والخبرات الأخرى	الشهادات العلمية	تاريخ الميلاد	المنصب وتاريخ المصوبية	إسم عضو مجلس الإدارة
المتصدرة للأعمال والمشاريع الدولية للفنادق والأسواق التجارية	قيادة خاصة لغاية عام 1992 رئيس مجلس إدارة منذ عام 1992 مدير عام 2004/10/01 – 2017/07/20	بكالوريوس طب 1969 دكتورة طب 1973	1948/01/01	رئيس مجلس الإدارة 1992/02/29	الدكتور رمزي صالح عيسى المعشر
	شركة دار الدواء للتنمية والإستثمار شركة المركز العربي للصناعات الدوائية شركة الموارد الصناعية الأردنية 1993 - 1997 شركة المدائن الصناعية 1997 - 2009	بكالوريوس علوم 1979	1957/03/01	عضو مجلس الإدارة اعتباراً من 2008/03/23 لغاية 2020/09/15 نائب رئيس مجلس الإدارة اعتباراً من 2020/09/15	السيد فرج شحادة فرج الدباينة
	مؤسس ومساهم مصمم ومنفذ شركة السلفوكيمواك الأردنية مؤسس ومنفذ مشروع شركة Gulf Chemicals (الإمارات) مؤسس ومنفذ مشروع شركات مجموعة الرياض مؤسس ومساهم شركة الأردن الدولية للتأمين مؤسس ومساهم شركة الأردن الدولية للصناعات رئيس هيئة مديري الشركة الأردنية الحديثة رئيس هيئة مديري شركة الإتحاد للتسويق مؤسس ومنفذ مشروع شركة الموارد الصناعية الأردنية مؤسس ومنفذ مشروع شركة أبو ظبي للزيوت (الإمارات) رئيس هيئة مديري الشركة العراقية الحديثة (الإمارات) مؤسس الشركة العراقية الوطنية المتحدة للإستثمارات والإعمار (الإمارات) مؤسس شركة السلفوكيمويات السورية (تحت الإنشاء- سوريا)	دكتورة هندسة كيميائية 1988	1952/01/01	عضو مجلس الإدارة 2014/12/23	الدكتور فواد كاظم شاكر الزبيدي
	شركة المدائن الصناعية 1999 - 2009 شركة المدائن للإستثمار والتنمية منذ 2009	بكالوريوس محاسبة 1999	1971/11/10	نائب رئيس مجلس الإدارة اعتباراً من 2019/10/22 لغاية 2020/09/15 عضو مجلس الإدارة اعتباراً من 2020/09/15	السيد حسام زاهي سليم عصاري
	مطاحن الجوبدة / وزارة التموين شركة الموارد الصناعية الأردنية 1992 - 2004 شركة الموارد الصناعية الأوكرانية منذ 2004/10/01	بكالوريوس هندسة كهربائية 1978	1954/06/18	عضو مجلس الإدارة 2004/03/21	المهندس عمر أحمد صادق شعبان

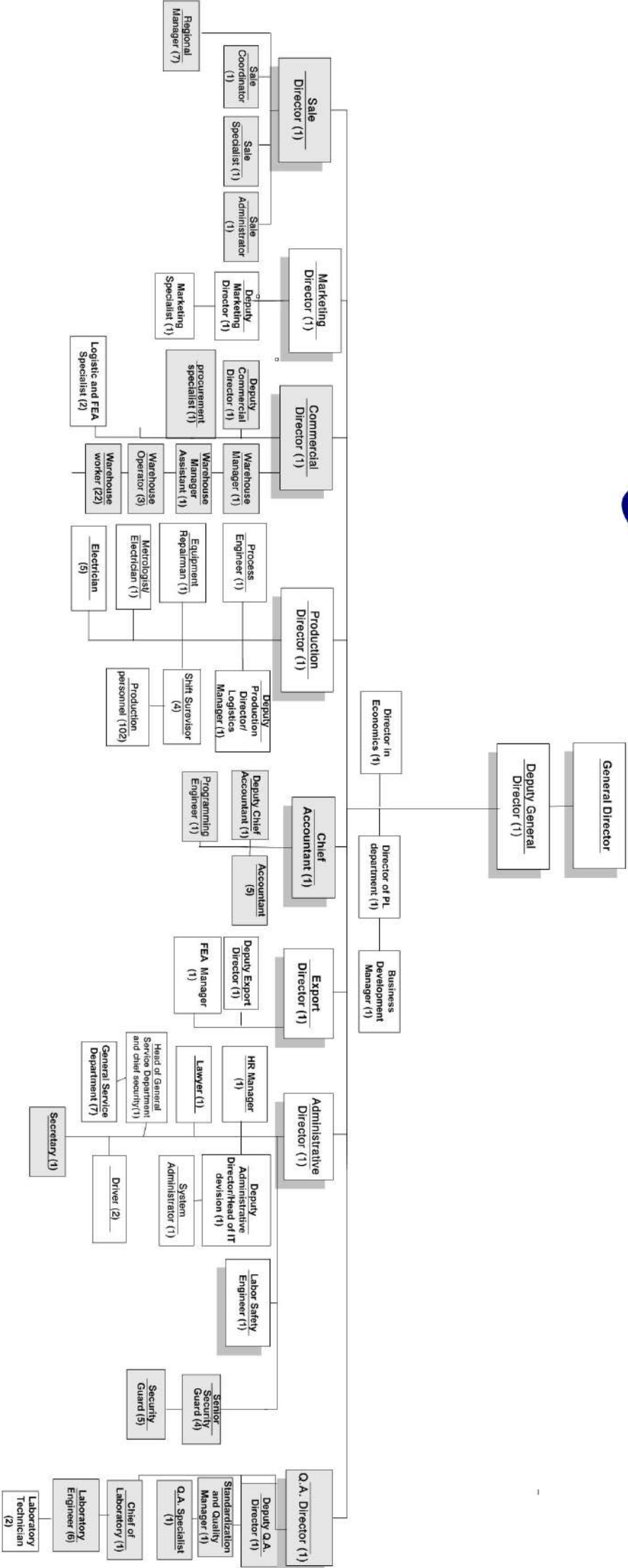
الملحق (د) البيانات الخاصة بأشخاص الإدارة العليا

الاسم	الوظيفة	تاريخ التعيين	تاريخ الميلاد	مكان الولادة	مكان الإقامة	الموهل العلمي	سنة التخرج	الخبرات السابقة
المهندس عمر أحمد صادق شعبان	مدير عام	2017/07/20	1954/06/18	عمان	الجار دنز	بكالوريوس هندسة كهربائية	1978	مطاحن الجويبة / وزارة التموين لغاية 1992 شركة الموارد الصناعية الأردنية 2004 - 1992 شركة الموارد الصناعية الأوكرائية منذ 2004/10/01
السيد عبدالرحمن محمود أحمد صالح	مدير مالي	2019/02/01	1958/07/03	عمان	تلاع العلي	بكالوريوس محاسبة	1981	الوطنية لصناعة وتجارة السيارات-الكويت 1982 - 1981 مؤسسة الخطوط الجوية الكويتية-الكويت 1990 - 1982 مجموعة شركات متخصصة بالبصريات 1993 - 1990 شركة الموارد الصناعية الأردنية 1997 - 1993 شركة الحدائق الصناعية 2009 – 1997



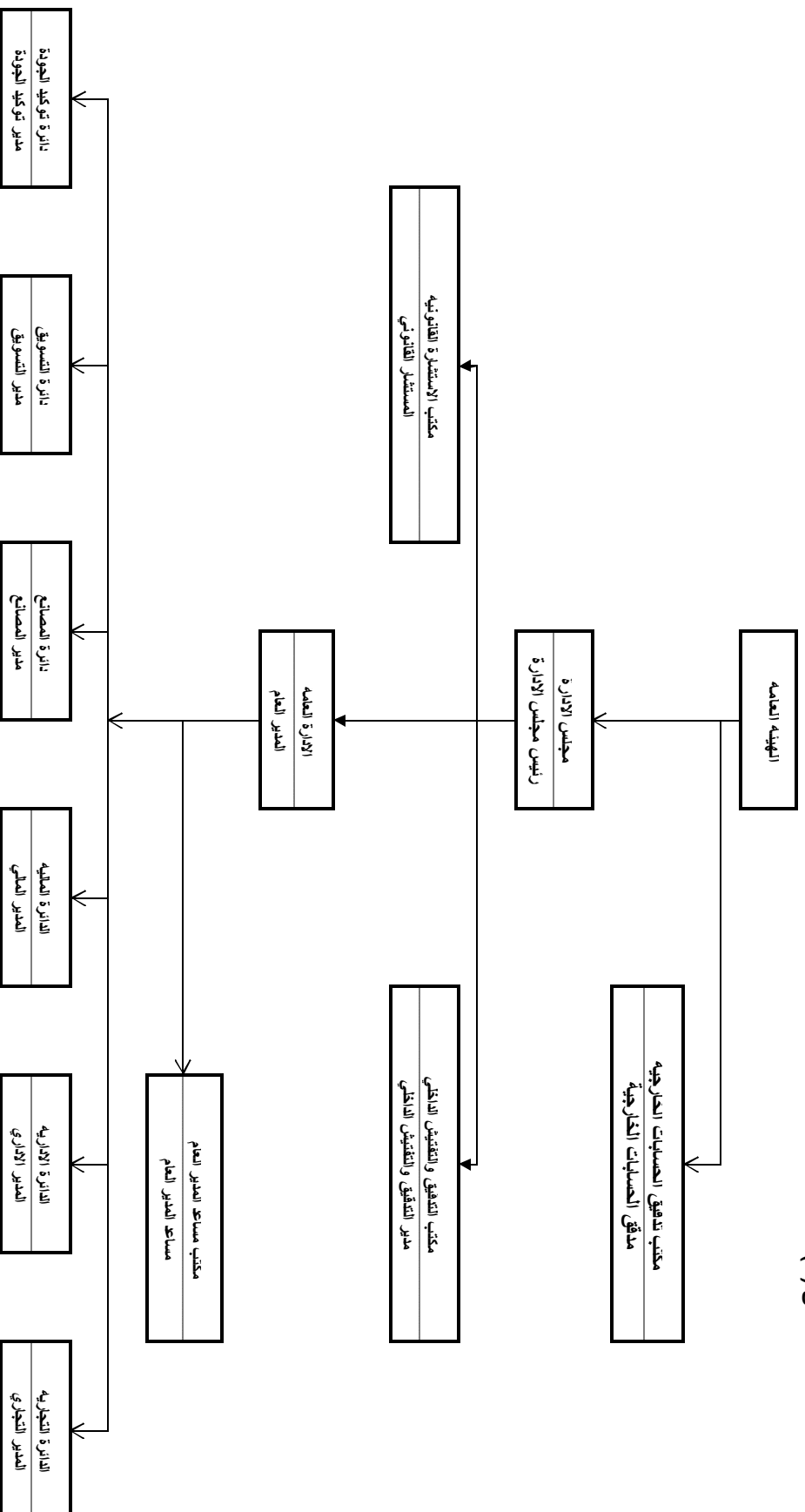


Ukrainian Industrial Resources, LLC



شركة الموارد الصناعية الأردنية

الملحق (هـ)





شركة الموارد الصناعية الأردنية
(شركة مساهمة عامة محدودة)
عمان - المملكة الأردنية الهاشمية

القوائم المالية الموحدة للسنة المنتهية في
31 كانون الأول 2022
مع تقرير مدقق الحسابات المستقل

شركة الموارد الصناعية الأردنية
(شركة مساهمة عامة محدودة)
عمان - المملكة الأردنية الهاشمية

31 كانون الأول 2022

جدول المحتويات

صفحة	
4 - 1	تقرير مدقق الحسابات المستقل
بيان	
أ	قائمة المركز المالي الموحد
ب	قائمة الدخل الشامل الموحد
ج	قائمة التغيرات في حقوق الملكية الموحد
د	قائمة التدفقات النقدية الموحد
صفحة	
16 - 5	إيضاحات وملخصا للسياسات المحاسبية الهامة وتوضيحات أخرى

الأخوة
لتدقيق الحسابات والإستشارات
محاسبون قانونيون معتمدون ومستشارون

أ ت ح / م.ع / 101

تقرير مدقق الحسابات المستقل

إلى الهيئة العامة لمساهمي
شركة الموارد الصناعية الأردنية م.ع.م
عمان - المملكة الأردنية الهاشمية

تقرير حول تدقيق البيانات المالية

الرأي المتحفظ

لقد قمنا بتدقيق القوائم المالية الموحدة لشركة الموارد الصناعية الأردنية المساهمة العامة المحدودة والتي تتكون من قائمة المركز المالي الموحدة كما في 31 كانون الأول 2022، وكل من قائمة الدخل الشامل الموحدة وقائمة التغيرات في حقوق المساهمين الموحدة وقائمة التدفقات النقدية الموحدة للسنة المنتهية في ذلك التاريخ، والإيضاحات حول القوائم المالية بما في ذلك ملخص للسياسات المحاسبية الهامة وكنا قد دققنا القوائم المالية للسنة المنتهية في 31 كانون الأول 2021 و أصدرنا تقريرنا المتحفظ حولها بتاريخ 8 شباط 2022.

في رأينا، وباستثناء الآثار الممكنة لما هو وارد في فقرة أساس الرأي المتحفظ في تقريرنا أدناه، إن القوائم المالية الموحدة المرفقة تظهر بصورة عادلة من جميع النواحي الجوهرية المركز المالي للشركة كما في 31 كانون الأول 2022، وأدائها المالي وتدفقاتها النقدية للسنة المنتهية في ذلك التاريخ وفقاً للمعايير الدولية للتقارير المالية.

أساس الرأي المتحفظ

1. لم تمارس الشركة الام اي اعمال تجارية ولم تقم بتشغيل مصانعها في الاردن منذ عام 2006 وحتى تاريخ القوائم المالية الموحدة.
2. تقوم الشركة الام في الاردن بمتابعة عمليات وادارة الشركة الاوكرانية.
3. لم نحصل على قوائم مالية مدققة من مدقق حسابات خارجي للشركة التابعة في اوكرانيا بسبب تواجد الشركة في منطقة انفصالية عن اوكرانيا حيث لا يوجد اي امكانية للتدقيق الخارجي في المنطقة الانفصالية بسبب الحرب , ولم تتمكن من القيام باجراءات بديلة للتحقق من القيمة العادلة لموجودات الشركة في اوكرانيا والتي تشكل نسبة موجودات الشركة التابعة في اوكرانيا حوالي 92% من مجموع موجودات القوائم المالية الموحدة، وقد تم تجهيز القوائم المالية الموحدة بناء على الكشوفات المقدمة لنا من ادارة الشركة بعمان المملكة الاردنية الهاشمية.

لقد قمنا بتدقيقنا وفقاً للمعايير الدولية للتدقيق، إن مسؤولياتنا وفقاً لهذه المعايير موضحة لاحقاً في تقريرنا ضمن فقرة مسؤولية المدقق حول تدقيق القوائم المالية الموحدة. نحن مستقلين عن الشركة وفقاً لمتطلبات مجلس معايير السلوك الأخلاقي الدولية للمحاسبين "دليل قواعد السلوك الأخلاقي للمحاسبين المهنيين" والمتطلبات الأخلاقية ذات الصلة بتدقيقنا للقوائم المالية، وإننا قد أوفينا بمسؤولياتنا الأخلاقية الأخرى وفقاً لتلك المتطلبات ومتطلبات مجلس معايير السلوك الأخلاقي الدولية للمحاسبين "دليل قواعد السلوك الأخلاقي للمحاسبين المهنيين".
في اعتقادنا أن أدلة التدقيق التي حصلنا عليها كافية وملائمة لتوفر أساساً لإبداء رأينا المتحفظ.

أ ت ح/م.ع/ 101

تقرير مدقق الحسابات المستقل

إلى الهيئة العامة لمساهمي
شركة الموارد الصناعية الأردنية م.ع.م
عمان - المملكة الأردنية الهاشمية

أمور التدقيق الهامة لسنة 2022

ان الامور الهامة وفقا لحكمنا المهني هي الامور التي تعتبر الاكثر اهمية في تدقيقنا للقوائم المالية الموحدة للسنة الحالية، ان هذه الامور تم وضعها في سياق تدقيقنا للقوائم المالية الموحدة ككل، ولتكوين رأينا حول القوائم المالية الموحدة، وليس لغرض ابداء رأي منفصل حول هذه الأمور.

معلومات اخرى

إن الإدارة مسؤولة عن المعلومات الأخرى وتتكون المعلومات الأخرى من المعلومات الواردة في التقرير السنوي غير القوائم المالية وتقرير مدقق الحسابات حولها.
إن رأينا حول القوائم المالية الموحدة لا يتضمن المعلومات الأخرى وإنما لا نبدي أي نوع من التأكيد حولها.
فيما يخص تدقيق القوائم المالية الموحدة، فإن مسؤوليتنا هي قراءة المعلومات الأخرى، بحيث نأخذ بالاعتبار فيما إذا كانت المعلومات الأخرى غير منسجمة بشكل جوهري مع القوائم المالية الموحدة أو المعلومات التي تم التوصل إليها من خلال تدقيقنا أو في حال ظهر بان في تلك المعلومات الأخرى اخطاء جوهريه وفي حال استنتاجنا وبناء على العمل الذي قمنا به، بوجود خطأ جوهري في هذه المعلومات الأخرى، فإنه يتوجب علينا التقرير عن تلك الحقيقة، ولا يوجد اية امور خاصة بهذا الموضوع يتوجب التقرير حولها.

مسؤوليات الإدارة والأشخاص المسؤولين عن الحوكمة عن البيانات المالية

إن الإدارة مسؤولة عن إعداد القوائم المالية وعرضها بصورة عادلة وفقا للمعايير الدولية للتقارير المالية، وعن الرقابة الداخلية التي تعتبرها الإدارة ضرورية لتمكينا من إعداد قوائم مالية خالية من أخطاء جوهريه، سواء كانت ناشئة عن احتيال أو عن خطأ.
عند إعداد القوائم المالية، تكون الإدارة مسؤولة عن تقييم قدرة الشركة على الإستمرار والإفصاح، عندما ينطبق ذلك، عن أمور تتعلق بالإستمرارية واستخدام أساس الإستمرارية المحاسبي، ما لم تنوي الإدارة تصفية الشركة أو إيقاف أعمالها أو لا يوجد بديلا واقعا غير ذلك. إن الأشخاص المسؤولين عن الحوكمة هم المسؤولين على الإشراف على عملية التقارير المالية.

الأخوة
لتدقيق الحسابات والاستشارات
محاسبون قانونيون معتمدون ومستشارون

أ ت ح / م.ع / 101

تقرير مدقق الحسابات المستقل

إلى الهيئة العامة لمساهمي
شركة الموارد الصناعية الأردنية م.ع.م
عمان - المملكة الأردنية الهاشمية

مسؤولية المدقق حول تدقيق البيانات المالية لسنة 2022

إن أهدافنا هي الحصول على تأكيدات معقول فيما إذا كانت القوائم المالية ككل خالية من الأخطاء الجوهرية، سواء كانت ناشئة عن إحتيال أو خطأ، وإصدار تقريرنا والذي يتضمن رأينا. وإن التأكيد المعقول هو مستوى عال من التأكيد، ولكنه ليس ضماناً بأن التدقيق الذي تم القيام به وفقاً للمعايير الدولية للتدقيق سيكتشف دائماً أي خطأ جوهري، إن وجد.

إن الأخطاء يمكن أن تنشأ من الإحتيال أو الخطأ، وتعتبر جوهرياً إذا كانت، بشكل فردي أو إجمالي، ممكن أن تؤثر بشكل معقول على القرارات الاقتصادية المتخذة من قبل المستخدمين على أساس هذه البيانات المالية.

كجزء من عملية التدقيق وفقاً للمعايير الدولية للتدقيق، نقوم بممارسة الإجتهد المهني والمحافظة على تطبيق مبدأ الشك المهني خلال التدقيق، بالإضافة إلى:

• تحديد وتقييم مخاطر الأخطاء الجوهرية في القوائم المالية، سواء كانت ناشئة عن إحتيال أو خطأ، وكذلك تصميم وتنفيذ إجراءات تدقيق مستجيبة لتلك المخاطر، والحصول على أدلة تدقيق كافية وملائمة لتوفر أساساً لرأينا. إن خطر عدم اكتشاف الإخطاء الجوهرية الناتجة عن إحتيال أعلى من الخطر الناتج عن الخطأ، حيث أن الإحتيال قد يشتمل على التواطؤ، التزوير، الحذف المتعمد، سوء التمثيل أو تجاوز للرقابة الداخلية.

• الحصول على فهم للرقابة الداخلية ذات الصلة بالتدقيق لغايات تصميم إجراءات تدقيق مناسبة حسب الظروف، وليس لغرض إبداء رأي حول فعالية الرقابة الداخلية في الشركة.

• تقييم ملائمة السياسات المحاسبية المتبعة ومدى معقولية التقديرات المحاسبية والإيضاحات ذات العلاقة المعدة من قبل الإدارة.

• الإستنتاج حول ملائمة استخدام الإدارة لأساس الاستمرارية المحاسبي وبناءً على أدلة التدقيق التي تم الحصول عليها، فيما إذا كان هنالك وجود لعدم تيقن جوهري يتعلق بأحداث أو ظروف يمكن أن تثير شكاً جوهرياً حول قدرة الشركة على الإستمرار كمنشأة مستمرة. إذا استنتجنا عدم وجود تيقن جوهري، فإننا مطالبون أن نلفت الانتباه في تقرير تدقيقنا إلى الإيضاحات ذات العلاقة في البيانات المالية، وإذا كان الإفصاح عن هذه المعلومات غير ملائم، فسنعوم بتعديل رأينا.

تقييم العرض العام والشكل والمحتوى للبيانات المالية بما فيها الإفصاحات وفيما إذا كانت البيانات المالية تمثل المعاملات والأحداث بشكل يحقق العرض العادل.

لقد تواصلنا مع الأشخاص المسؤولين عن الحوكمة، بخصوص نطاق وتوقيت التدقيق المخطط له وملاحظات التدقيق الهامة، بما في ذلك أية نقاط ضعف هامة في الرقابة الداخلية التي تم تحديدها خلال تدقيقنا والتي هي من ضمن أمور أخرى.

الأخوة
لتدقيق الحسابات والاستشارات
محاسبون قانونيون معتمدون ومستشارون

تقرير حول المتطلبات القانونية والتشريعية الاخرى لسنة 2022

نحتفظ الشركة بسجلات محاسبية منظمة بصورة أصولية، وتتفق من كافة النواحي الجوهرية مع القوائم المالية الموحده المرفقة ونوصي الهيئة العامة بالمصادقة عليها كما وردت من مجلس ادارة الشركة آخذين بعين الاعتبار ما ذكر في فقرة اساس الرأي المتحفظ في تقرير مدقق الحسابات المستقل.

تم توحيد القوائم المالية للشركتين التابعتين لشركة الموارد الصناعية الاردنية والتي تمتلك شركة الموارد الصناعية الدولية - معفاة بنسبة 99.96% من رأسمالها وكذلك شركة الموارد الصناعية الأوكرانية المملوكة من قبل شركة الموارد الصناعية الدولية - معفاة بنسبة 99.35% من رأسمالها.

الأخوة

لتدقيق الحسابات والاستشارات (ش.م.م.)
محاسبون قانونيون معتمدون ومستشارون

Affiliated with Inpact International

الدكتور جورج لطفي غاوي
محاسب قانوني معتمد
إجازة رقم (133)

عمان - الأردن
6 آذار 2023



الأخوة
لتدقيق الحسابات والاستشارات
BROTHERS
CPA JORDAN

قائمة (أ)

شركة الموارد الصناعية الاردنية
(شركة مساهمة عامة محدودة)
عمان - المملكة الأردنية الهاشمية
قائمة المركز المالي الموحد

31 كانون الاول			
2021	2022	إيضاح	الموجودات
دينار	دينار		
			موجودات متداولة :
74,754	15,373	5	نقد في الصندوق و لدى البنوك
102,363	197,110	6	ذمم مدينة بالصافي وأرصدة مدينة أخرى
115,520	159,960	7	بضاعة
7,654	948	8	مصاريف مدفوعة مقدماً
1,265	1,265		تأمينات مستردة
<u>301,556</u>	<u>374,656</u>		مجموع موجودات متداولة
		9	موجودات ثابتة محلي وخارجي :
1,474,337	1,474,337		أراضي - بالكلفة
10,567,892	9,169,465		موجودات ثابتة بالكلفة
(3,239,474)	(2,018,639)		ينزل : الإستهلاك المتراكم
7,328,418	7,150,826		صافي القيمة الدفترية للموجودات الثابتة
8,802,755	8,625,163		مجموع موجودات ثابتة
<u>9,104,311</u>	<u>8,999,819</u>		مجموع الموجودات
			المطلوبات وحقوق المساهمين
			مطلوبات متداولة :
729,302	942,277	10	دائنون وأرصدة دائنة أخرى
1,618	1,578		مصروف مستحق وغير مدفوع
730,920	943,855		مجموع مطلوبات متداولة
			مطلوبات طويلة الأجل:
976,797	976,074	16	قروض طويلة الأجل
2,750	2,750		حقوق غير المسيطرين
			حقوق المساهمين
			رأس المال المصرح والمكتتب به والمدفوع
6,285,649	6,285,649	1	6,285,649 سهم بقيمة دينار أردني للسهم واحد
873,196	873,196		إحتياطي إجباري
(162,030)	(480,889)		(الخسائر) المتراكمة قائمة (ج)
397,029	399,184		فروقات ترجمة عملات أجنبية
7,393,844	7,077,140		صافي حقوق المساهمين
<u>9,104,311</u>	<u>8,999,819</u>		مجموع المطلوبات و صافي حقوق المساهمين

إن الإيضاحات المرفقة تشكل جزءاً من هذه البيانات و يجب ان تقرأ معها

قائمة (ب)

شركة الموارد الصناعية الاردنية
(شركة مساهمة عامة محدودة)
عمان - المملكة الأردنية الهاشمية
قائمة الدخل الشامل الموحد

للسنة المنتهية في 31 كانون الأول		إيضاح	
2021	2022		
دينار	دينار		
622,703	644,877	11	المبيعات
			<u>ينزل</u> : تكلفة المبيعات :
82,473	33,956	3/ب	بضاعة تامة الصنع في بداية السنة بعد التقييم
545,456	637,191	13	تكلفة الإنتاج
(32,148)	(44,723)		بضاعة تامة الصنع في نهاية السنة
595,781	626,424		تكلفة المبيعات
26,922	18,453		إجمالي ربح (خسارة) العمليات
			<u>ينزل</u> / يضاف :-
(42,551)	(46,724)	12	مصاريف البيع والتوزيع
(144,125)	(168,303)	14	مصاريف إدارية وعمومية ومالية
(9,000)	23,463		فروقات عملة
(162)	(1,325)		مصاريف مالية وفوائد وعمولات بنكية
24,052	11,143	15	إيرادات أخرى محلية وخارجية
-	(136,384)		خسائر بيع موجودات ثابتة
(17,166)	(19,182)		ضريبة دخل خارجية
(162,030)	(318,859)		(خسارة) السنة قبل بنود الدخل الشامل الاخر
(162,030)	(318,859)		(خسارة) السنة - قائمة (ج)
(0.0258)	(0.0507)		(خسارة) للسهم الواحد
6,285,649	6,285,649		المعدل المرجح لعدد الأسهم خلال السنة

إن الإيضاحات المرفقة تشكل جزءاً من هذه البيانات و يجب ان تقرأ معها

قائمة (ج)

شركة الموارد الصناعية الاردنية
(شركة مساهمة عامة محدودة)
عمان - المملكة الأردنية الهاشمية

قائمة التغيرات في حقوق الملكية الموحد

للسنة المنتهية في 31 كانون الاول 2022 و 2021

المجموع	فروقات ترجمة عملات أجنبية	إحتياطي إحصاري		رأس المال
		(الخسائر)	محلي و خارجي	
دينار	دينار	دينار	دينار	دينار
7,393,844	397,029	(162,030)	873,196	6,285,649
(318,859)	-	(318,859)	-	-
2,155	2,155	-	-	-
7,077,140	399,184	(480,889)	873,196	6,285,649
7,637,752	497,513	(10,357,957)	873,196	16,625,000
18,606	-	10,357,957	-	(10,339,351)
(162,030)	-	(162,030)	-	-
(100,484)	(100,484)	-	-	-
7,393,844	397,029	(162,030)	873,196	6,285,649

العام 2022
رصيد بداية السنة
(خسارة) - قائمة (ب)
فروقات ترجمة عملات أجنبية
رصيد نهاية السنة

العام 2021
رصيد بداية السنة
إطفاء الخسائر المدورة
(خسارة) - السنة - قائمة (ب)
فروقات ترجمة عملات أجنبية
رصيد نهاية السنة

إن الإيضاحات المرفقة تشكل جزءاً من هذه البيانات و يجب ان تقرأ معها

قائمة (د)

شركة الموارد الصناعية الاردنية
(شركة مساهمة عامة محدودة)
عمان - المملكة الأردنية الهاشمية

قائمة التدفقات النقدية الموحد

للسنة المنتهية في		
31 كانون الاول		
2021	2022	
دينار	دينار	
(162,030)	(318,859)	التدفقات النقدية من عمليات التشغيل :
		(خسارة) السنة - قائمة (ب)
		التعديلات :
29,691	32,592	إستهلاكات وإطفاءات
162	1,325	مصاريف فوائد
-	(250,000)	اطفاء مخصص تدني موجودات ثابتة محلية
		التدفقات النقدية (المستخدمة في) عمليات التشغيل قبل التغير
(132,177)	(534,942)	في بنود رأس المال العامل
67,437	(94,747)	(الزيادة) النقص في مدينين بالصافي وأرصدة مدينة أخرى
206,152	(44,440)	(الزيادة) النقص في البضاعة
(7,621)	6,706	النقص (الزيادة) في مصاريف مدفوعة مقدما
(8,852)	212,975	الزيادة (النقص) في دائنين وأرصدة دائنة أخرى
1,618	(40)	(النقص) الزيادة في مصاريف مستحقة وغير مدفوعة
126,557	(454,488)	التدفقات النقدية (المستخدمة في) من عمليات التشغيل قبل الفوائد
(162)	(1,325)	الفوائد المدفوعة
126,395	(455,813)	صافي التدفقات النقدية (المستخدمة في) من عمليات التشغيل
		التدفقات النقدية من عمليات الاستثمار :
-	395,000	بيع موجودات ثابتة
-	395,000	صافي التدفقات النقدية من عمليات الإستثمار
		التدفقات النقدية من عمليات التمويل :
(100,484)	2,155	فروقات ترجمة عملات أجنبية
(8,672)	(723)	قروض طويلة الأجل
(109,156)	1,432	صافي التدفقات النقدية من (المستخدمة في) عمليات التمويل
17,239	(59,381)	صافي (النقص) الزيادة في النقد في الصندوق ولدى البنوك
57,515	74,754	نقد في الصندوق ولدى البنوك في بداية السنة- قائمة (أ)
74,754	15,373	نقد في الصندوق ولدى البنوك في نهاية السنة- (أ)

إن الإيضاحات المرفقة تشكل جزءاً من هذه البيانات و يجب ان تقرأ معها

شركة الموارد الصناعية الأردنية
(شركة مساهمة عامة محدودة)
عمان - المملكة الأردنية الهاشمية

إيضاحات وملخصا للسياسات المحاسبية الهامة وتوضيحات أخرى

1 - عام

أ- تأسست شركة الموارد الصناعية الأردنية م.ع.م وسجلت كشركة مساهمة عامة محدودة تحت الرقم (211) بتاريخ 22 تشرين الأول 1991, برأس مال مكتتب به 3,000,000 دينار، إن عمان هي مركز الشركة ويجوز فتح فروع او وكالات لها داخل المملكة الأردنية الهاشمية وخارجها وقد تمت موافقة مراقب الشركات على شروع الشركة بأعمالها إعتباراً من أول آذار 1992.

❖ إن غايات الشركة هي:

1. تصنيع وإنتاج الزيوت النباتية ومشتقاتها للإستهلاك البشري والأغراض الصناعية وتسويقها.
2. استيراد وتصدير المواد الأولية اللازمة لهذه الصناعات وتوابعها.
3. وللشركة في سبيل تحقيق أغراضها مباشرة القيام بجميع الأعمال الإستثمارية التي تستلزم أعمالها ومصالحتها من بيع وشراء وتملك ووساطة وإقراض واقتراض ورهن وارتهان وطباعة وقص وتشكيل العلب الكرتونية.

❖ عقدت الهيئة العامة إجتماعها غير العادي بتاريخ 31 تموز 2008 حيث قررت تعديل عقد التأسيس والنظام الأساسي وإضافة غايات أخرى وهي كالآتي:

1. أن تقوم الشركة بكفالة ديون والتزامات الشركات المملوكة والتابعة والحليفة لها بما في ذلك رهن أموال الشركة المنقولة وغير منقولة ضمانا لهذه الديون والالتزامات لدى البنوك والمؤسسات المالية داخل المملكة وخارجها.
2. شراء وبيع واستثمار العقارات والأراضي داخل التنظيم وخارج التنظيم بجميع أنواعها واستعمالاته حسب القوانين والأنظمة المرعية.
3. شراء وبيع الأراضي وذلك بعد تطويرها وتنظيمها وتحسينها وتقسيمها وفرزها وإيصال كافة الخدمات لها حسب القوانين والأنظمة المرعية واستثمار واستغلال مواردها وإبرازها وإعدادها للإستثمار في جميع أوجه الإستثمار العقاري بما في ذلك المجال السياحي والزراعي والصناعي لحساب الشركة أو الغير شريطة عدم القيام بأعمال السمسرة .
4. إقامة وإنشاء المشاريع العقارية بكافة أنواعها وغاياتها السكنية والسياحية والتجارية والصناعية والاستثمارية حسب القوانين والأنظمة المرعية.
5. شراء الأراضي وإقامة الأبنية والشقق السكنية عليها وبيعها دون فوائد ربوية .
6. تجارة الأبنية والشقق السكنية .
7. صيانة وترميم الأبنية القائمة وتحديثها وتطويرها وذلك بما يتناسب مع أنظمة ومتطلبات الأبنية الحديثة والقيام بجميع الخدمات الأخرى المتعلقة بذلك حسب القوانين والأنظمة المرعية.

8. إستيراد جميع المواد والآلات والمعدات والأجهزة والخامات وكافة مواد البناء اللازمة لتنفيذ غايات الشركة حسب القوانين والأنظمة المرعية.
9. تولي أعمال الإدارة و/ أو الإشراف و/ أو التنفيذ للأعمال والمشاريع المذكورة أعلاه لحساب الشركة أو لحساب الغير.
10. القيام بأعمال الإدارة وتشغيل وتطوير الأنشطة الاستثمارية بمختلف مجالاتها وتأسيسها والمشاركة فيها.
11. القيام بأعمال الشراء والبيع والتأجير والاستثمار والتوزيع والتزويد لكافة المنتجات والمواد والأدوات واللوازم والأجهزة والخدمات.
12. بيع وشراء وتملك الأوراق المالية والأسهم والسندات والحصص في الشركات العامة أو الخاصة لحساب الشركة، وفي تأسيس وإدارة الشركات على إختلاف أنواعها وغاياتها لوحدتها أو بالإشتراك مع الغير.

❖ **عقدت الهيئة العامة اجتماعها غير العادي بتاريخ 19 آذار 2009 حيث قررت التعديلات التالية:**

1. إعادة هيكلة رأسمال الشركة والبالغ (13,250,000) دينار وذلك بإطفاء الخسائر المتراكمة والبالغة (7,368,894) دينار من رأس المال بمبلغ (6,625,000) دينار وعلاوة الإصدار بمبلغ (743,894) دينار وذلك إستنادا لأحكام المادة رقم (114/د) من قانون الشركات وتعديل المادة رقم (4) من عقد التأسيس والنظام الأساسي للشركة ليصبح كما يلي :
 - يتألف رأسمال الشركة من (6,625,000) دينار ستة ملايين وستمائه وخمسة وعشرون ألف دينار أردني مقسما إلى (6,625,000) ستة ملايين وستمائه وخمسة وعشرون الف سهم القيمة الاسمية للسهم الواحد دينار أردني ويكون لكل سهم صوت واحد في الهيئة العامة.
2. قررت الهيئة العامة زيادة رأسمال الشركة من (6,625,000) دينار إلى (16,625,000) دينار وقد تمت جميع اجراءات الزيادة لدى الدوائر الحكومية والجهات الرسمية.

❖ **عقدت الهيئة العامة اجتماعها غير العادي بتاريخ 15 نيسان 2021 حيث قررت التعديلات التالية:**

1. قررت الهيئة العامة تخفيض رأس مال الشركة من 16,625,000 سهم / دينار ليصبح 6,285,649 سهم / دينار وذلك بإطفاء الخسائر المتراكمة والبالغة 10,357,957 دينار واحتياطي علاوة الإصدار والبالغ 18,606 سهم / دينار.

ب- تأسست شركة الموارد الصناعية الدولية - معفاة وسجلت لدى وزارة الصناعة والتجارة تحت الرقم (10) بتاريخ 9 آب 1997 برأس مال قدره (30,000) دينار أردني وقررت الهيئة العامة في اجتماعها غير العادي المنعقد بتاريخ 25 آب 1999 زيادة رأس مال الشركة ليصبح (1,250,000) دينار أردني. وقد قررت في جلستها المنعقدة بتاريخ 17 كانون الثاني 2002 زيادة رأس مال الشركة بمبلغ (3,000,000) دينار ليصبح (4,250,000) دينار كما قررت الهيئة العامة الغير عادية للشركة بتاريخ 11 كانون الأول 2003 زيادة رأسمال الشركة ليصبح 6,250,000 دينار.

- ❖ أن غايات الشركة هي:
 1. أن تشارك أو تساهم في أية شركة أو مشروع أو أعمال أخرى يكون لها مصلحة فيها أو معها.
 2. أن تبيع أو تتصرف بأي من موجوداتها وان تمتلك الحصص والأسهم والسندات في الشركات.
 3. الدخول في المعطآت والمناقصات الحكومية والخاصة فيما يتعلق بإعمال الشركة.
 4. أن تبتاع وتشتري وتستأجر وتؤجر وترهن وتستورد أية أموال منقولة أو غير منقولة أو أية حقوق أو امتيازات تراها الشركة ضرورية أو ملائمة لغاياتها بما في ذلك الأراضي والأبنية والآلات ووسائل النقل والبضائع وان تنشئ وتقيم وتتصرف وتجري التغييرات اللازمة في الأبنية والأشغال حين يكون ذلك ضروريا أو ملائما لغايات الشركة ودون أن تكون الغاية الاتجار بالأراضي غير المنقولة او لمجرد إحرازها.

5. أن تقترض أو تستدين الأموال اللازمة لإعمال الشركة لتحقيق أرباحها ومشاريعها بالشكل الذي تراه مناسباً وذلك من أية جهة كانت وان تقوم برهن أموالها المنقولة وغير المنقولة ضماناً لديونها والتزاماتها.
6. ممارسة كافة الأعمال التي تعتبر ضرورية وتساعد في تحقيق غايات الشركة بما يتفق وأحكام القانون والأنظمة المرعية.

7. أن تقوم بجميع الأمور المذكورة في غاياتها أعلاه أو بأي منها سواء بنفسها أو بواسطة وكلاء أو أمناء عنها أو خلافهم وسواء كانت وحدها أو بالاشتراك مع غيرها.

8. تنفيذ الشركة في تحقيق غاياتها بإحكام القوانين والأنظمة المرعية سارية المفعول.

ج - تأسست شركة الموارد الصناعية الأوكرانية بتاريخ 6 أيار 1999 في دونتسك أوكرانيا تحت رقم 593 برأسمال وقدرة 2,504,573 دولار أمريكي ما يعادل 1,778,247 دينار أردني و تم زيادة راس المال خلال العام 2008 ليصبح 4,356,323 دولار أمريكي ما يعادل 3,092,990 دينار أردني وتم زيادة راس المال خلال العام 2011 لصبح 7,634,808 دولار أمريكي ما يعادل 5,420,714 دينار و تم زيادة راس المال خلال العام 2014 ليصبح 10,657,436 دولار أمريكي ما يعادل 7,566,708 دينار وتم زيادة رأس المال خلال العام 2015 ليصبح 11,781,896 دولار أمريكي ما يعادل 8,365,146 دينار وتم تخفيض رأس المال خلال العام 2021 ليصبح 7,117,106 دولار امريكي ما يعادل 5,053,145 دينار .

❖ أن غايات الشركة هي:

1. صناعة الصابون والمنظفات والعمور وأي مواد كيميائية أخرى لإغراض الصناعة.
- د- بلغ عدد موظفي الشركات (80) و(81) موظفاً كما في 31 كانون الاول 2022 و 2021.
- هـ تم إقرار القوائم المالية من قبل مجلس إدارة الشركة في جلسته المنعقدة بتاريخ 6 اذار 2023 وهي خاضعة لموافقة الهيئة العامة للمساهمين.

2-1. أسس توحيد القوائم المالية

تشتمل القوائم المالية الموحدة على موجودات، مطلوبات، إيرادات و مصروفات الشركة المالكة شركة الموارد الصناعية الأردنية و الشركات التابعة لها المبينة أدناه و قد جرى استبعاد الأرصدة و المعاملات الداخلية فيما بينها.

اسم الشركة	بلد التأسيس	نسبة التملك % المباشر و غير المباشر
الموارد الصناعية الدولية – معفاة وتمتلك	الأردن	99.960
الموارد الصناعية الأوكرانية	أوكرانيا	99.350

2-2. ملخص لأهم الأسس المحاسبية

- ❖ أسس إعداد القوائم المالية الموحدة
- تم اعداد القوائم المالية الموحدة للشركة وفقا للمعايير الصادرة عن مجلس معايير المحاسبة الدولية والتفسيرات الصادرة عن لجنة تفسيرات التقارير المالية الدولية المنبثقة عن مجلس معايير المحاسبة الدولية وفقا للقوانين المحلية النافذة.
- تم اعداد القوائم المالية الموحدة وفقا لمبدأ التكلفة التاريخية باستثناء الموجودات المالية والمطلوبات المالية والتي تظهر بالقيمة العادلة بتاريخ القوائم المالية الموحدة.
- ان الدينار الأردني هو عملة اظهر القوائم المالية الموحدة والذي يمثل العملة الوظيفية للشركة.
- ان السياسات المحاسبية المتبعة في اعداد القوائم المالية الموحدة متماثلة مع السياسات المحاسبية التي تم اتباعها في اعداد القوائم المالية الموحدة للسنة المنتهية في 31 كانون الأول 2021.
- ❖ وفيما يلي أهم السياسات المحاسبية المتبعة:

أ. النقد وما في حكمه

لغرض اعداد قائمة التدفقات النقدية الموحدة، فإن النقد وما في حكمه يشمل على نقد في الصندوق وأرصدة لدى البنوك والتي لديها تواريخ استحقاق ثلاثة أشهر أو أقل مخصصا منها البنوك الدائنة.

ب. ذمم مدينة

تدرج الذمم المدينة بمبلغ الفاتورة الأصلي بعد تنزيل مخصص الخسائر الائتمانية المتوقعة على كامل عمر أدوات الدين وقامت المجموعة بتطبيق الطريقة المبسطة لاحتساب مخصص الخسائر الائتمانية المتوقعة. قامت المجموعة بأعداد دراسة تستند إلى الخبرة التاريخية للخسارة الائتمانية مع الأخذ بعين الاعتبار العوامل المستقبلية الخاصة بالمدينين والبيئة الاقتصادية.

ج. البضاعة

تظهر البضاعة الجاهزة والمواد الأولية و مواد التعبئة والتغليف بالكلفة على أساس الوارد أولا صادر أولا بعد تنزيل التدني في قيمة البضاعة بطيئة الحركة او بصافي القيمة التحصيلية ايها اقل وتظهر البضاعة تحت التصنيع بالكلفة.

د. ذمم دائنة ومبالغ مستحقة

يتم اثبات مطلوبات المبالغ المستحقة السداد في المستقبل للبضائع والخدمات المستلمة سواء تمت او لم تتم المطالبة بها من قبل المورد.

هـ. المبيعات

يتم احتساب إيراد المبيعات بالقيمة العادلة للبدل المستلم أو الذي سيتم استلامه باستثناء ضريبة المبيعات عند توفر جميع الشروط التالية:

1. تحويل الشركة لجميع المخاطر والمنافع الجوهرية المرتبطة بامتلاك البضاعة الى المشتري؛ و
2. عدم احتفاظ الشركة بعلاقتها الإدارية المستمرة والمتعلقة بإعادة ملكية البضاعة، او سيطرتها الفعلية على البضاعة المباعة؛ و
3. من الممكن احتساب الإيراد بشكل يعتمد عليه؛ و
4. من المحتمل ان تتدفق المنافع الاقتصادية المتعلقة بالمعاملة الى الشركة؛ و
5. من الممكن قياس التكاليف المتكبدة او التي سيتم تكبدها بشكل يعتمد عليه.

و. الموجودات الثابتة

تظهر الممتلكات والمعدات بالكلفة بعد تنزيل الاستهلاك المتراكم وأي خسائر تدني، وتشمل التكلفة جميع التكاليف المباشرة المتعلقة بتملك هذه الموجودات.

يتم استهلاك الممتلكات والمعدات (باستثناء الأراضي) على مدى العمر الإنتاجي المتوقع لها باستخدام طريقة القسط الثابت بنسب مئوية سنوية تتراوح من 2-100%.

عندما يقل المبلغ الممكن استرداده من الممتلكات والمعدات عن صافي قيمتها الدفترية فإنه يجري تخفيض قيمة الممتلكات والمعدات إلى القيمة القابلة لاستردادها وأخذ قيمة التدني في قائمة الربح أو الخسارة الموحدة.

يتم مراجعة العمر الإنتاجي للممتلكات والمعدات في نهاية كل عام فإذا كانت توقعات العمر الإنتاجي تختلف عن التقديرات المعدة سابقاً يتم معالجة التغيير في التقدير للسنوات اللاحقة باعتباره تغيير في التقديرات.

ز. استثمارات في شركات تابعة وزميلة

تظهر الاستثمارات في حصص الشركات التابعة والزميلة والتي تزيد نسبة مساهمة الشركة في رأسمالها عن 20% بحصة الشركة من صافي حقوق الملكية لتلك الشركات.

ك. المعاملات بالعملة الأجنبية

يتم تحويل الموجودات والمطلوبات بالعملة الأجنبية في نهاية السنة المالية الى الدينار الأردني باستخدام متوسط الأسعار السائدة بتاريخ نهاية الفترة المالية. في حين يتم تحويل الإيرادات والمصروفات بالعملة الأجنبية الى الدينار الأردني باستخدام الأسعار السائدة بتاريخ حدوث تلك العمليات. هذا وتظهر فروقات العملة ضمن بند صافي إيرادات او مصاريف أخرى في قائمة الدخل الشامل المرفق.

ل. استخدام التقديرات

إن إعداد القوائم المالية الموحدة وتطبيق السياسات المحاسبية يتطلب من إدارة المجموعة القيام بتقديرات واجتهادات تؤثر على مبالغ الموجودات والمطلوبات والإفصاح عن الالتزامات المحتملة. إن هذه التقديرات والاجتهادات تؤثر أيضاً على الإيرادات والمصاريف والمخصصات وبشكل خاص يتطلب من إدارة المجموعة القيام بأحكام واجتهادات هامة لتقدير مبالغ التدفقات النقدية المستقبلية واوقاتها الناجمة عن اوضاع وظروف تلك التقديرات في المستقبل. إن التقديرات المذكورة مبنية بالضرورة على فرضيات وعوامل متعددة لها درجات متفاوتة من التقدير وعدم التيقن وإن النتائج الفعلية قد تختلف عن التقديرات وذلك نتيجة التغيرات في المستقبل في اوضاع وظروف تلك المخصصات.

م. مخصص مخزون وقطع غيار ولوازم بطيئة الحركة
تقوم إدارة المجموعة بإعداد دراسة سنوية حول عمر قطع الغيار وبناءً على ذلك يتم تصنيفها الى قطع غيار بطيئة الحركة ويعد مقابلها مخصص بما يتناسب وعمر هذه القطع من تاريخ الشراء.

ن. الخسائر الائتمانية المتوقعة
قامت المجموعة بتطبيق الطريقة المبسطة من معيار التقارير المالية الدولي رقم (٩) (الأدوات المالية) لتسجيل الخسائر الائتمانية المتوقعة على جميع أدوات الدين، وحساب الخسائر الائتمانية المتوقعة على كامل عمر أدوات الدين. قامت المجموعة بإعداد دراسة تستند إلى الخبرة التاريخية للخسارة الائتمانية مع الأخذ بعين الاعتبار العوامل المستقبلية الخاصة بالمدينين والبيئة الاقتصادية.

3. الادوات المالية

أ. القيمة العادلة للأدوات المالية:

تتمثل الأدوات المالية في الموجودات المالية والمطلوبات المالية.
تتكون الموجودات المالية من نقد في الصندوق وأرصدة لدى البنوك وشيكات برسم التحصيل والذمم المدينة وبعض الأرصدة المدنية الأخرى، تتكون المطلوبات المالية من تسهيلات ائتمانية ومبالغ مستحقة إلى جهات ذات علاقة والذمم الدائنة وبعض الأرصدة الدائنة الأخرى.
إن القيمة العادلة للأدوات المالية لا تختلف بشكل جوهري عن القيمة الدفترية لهذه الأدوات.

ب. الموجودات المالية

• التدني في قيمة الموجودات

في نهاية السنة المالية تقوم الشركة بمراجعة القيمة المرحلة للموجودات المالية عدا عن تلك الموجودات المالية من خلال بيان الدخل الشامل فيما إذا كان هنالك أدلة موضوعية على تدني قيمة الموجودات المالية، ويكون الموجود المالي متدني في حالة وجود دليل موضوعي يشير الى حدث أدى إلى خسارة بعد الاعتراف الأولي بالموجود المالي، و يتم الاعتراف بالتدني عندما تصبح القيمة الدفترية تزيد عن المبلغ المتوقع استرداده من الموجود المالي وذلك وفقاً لمتطلبات معايير التقارير المالية الدولية.

• الموجودات المالية التي تظهر بالكلفة المطفأة

تمثل خسارة التدني انخفاض القيمة الحالية للتدفقات النقدية المستقبلية المتوقع تحصيلها مخصومة بسعر المراجعة الاصيل عند الاعتراف في البداية بالموجودات المالية (القيمة القابلة للاسترداد) عن قيمة الموجودات المالية في الدفاتر، ويمثل هذا الفرق خسارة التدني ويتم الاعتراف به في بيان الدخل الشامل وفي حالة انخفاض قيمة التدني يسجل هذا الانخفاض في بيان الدخل الشامل.

• القروض

يتم تسجيل القروض والبنوك الدائنة مبدئياً بالقيمة العادلة ويعاد تقييمها لاحقاً بالكلفة المطفأة باستخدام طريقة الفائدة الفعالة .

• حقوق الأقلية

تمثل حقوق الأقلية ذلك الجزء الغير مملوك من قبل الشركة من حقوق الملكية في الشركات التابعة.

ج. مخاطر أسعار الفوائد
يتطلب المعيار المحاسبي الدولي رقم (9) الإفصاح عن مخاطر أسعار الفوائد حيث ان معظم الأدوات المالية في المركز المالي غير خاضعة لمخاطر أسعار الفوائد باستثناء البنوك الدائنة والقروض طويلة الأجل والتي بلغت أسعار فوائدها كما في 31 كانون الأول 2022 :

سعر الفائدة %

القروض

قرض FUIB Bank بقيمة UAH 33,765,292 0%

د. مخاطر الائتمان:

تحتفظ الشركة بالنقد لدى مؤسسات مصرفية ذات ملاءة جيدة.

هـ. مخاطر تقلبات العملات:

ان معظم تعاملات الشركة هي بالدينار الأردني والدولار الأمريكي.

1-4. ضريبة الدخل

تقوم الشركة باقتطاع مخصص لضريبة الدخل وفقا للقوانين واللوائح والتعليمات النافذة ويتم أخذ مخصص للضريبة على أساس التقديرات للالتزامات الضريبية المتوقعة، كما تقوم الشركة باحتساب وتسجيل الضريبة المؤجلة إن وجدت وفق متطلبات معيار المحاسبة الدولي رقم (12) وتم تسوية ضريبة دخل الشركة لغاية عام 2021.

2-4. اثر فيروس كورونا:

تأثر الاقتصاد العالمي بتفشي فيروس كورونا والذي أدى إلى اضطراب جوهري في الاقتصاد العالمي ومختلف قطاعات الأعمال ، وبالتالي انعكس ذلك على معظم القطاعات والتي تأثرت بتعليق أنشطة الأعمال والحجر الصحي الموسع الذي تم فرضه بالإضافة الى تأثير إجراءات حكومية أخرى إتخذت لمكافحة الفيروس . لم يكن لتفشي هذا الوباء أثر جوهري على القوائم المالية للشركة كما في 31 كانون الأول 2022 ، سوف تستمر الإدارة بمراقبة التطورات المستقبلية التي قد تؤثر على نتائج الشركة المستقبلية وندفقاتها النقدية ووضعها المالي .

5 - نقد في الصندوق و لدى البنوك

يتكون هذا البند مما يلي :

31 كانون الأول	
2021	2022
دينار	دينار
26,658	1,065
48,096	14,308
74,754	15,373

حسابات محلية
حسابات خارجية**6 - ذمم مدينة بالصافي وارصدة مدينة اخرى**

يتكون هذا البند مما يلي :

31 كانون الأول	
2021	2022
دينار	دينار
102,363	196,778
-	332
102,363	197,110

خارجيون بالصافي
محليون**7 - بضاعة**يتكون هذا البند من البضاعة الجاهزة، تحت التصنيع
*ومواد أولية وتعبئة و تغليف وقطع الغيار
قطع غيار محلية
ينزل: مخصص قطع غيار بطينة الحركة
صافي البضاعة المحلية
بضاعة خارجية

31 كانون الأول	
2021	2022
دينار	دينار
331,384	-
(300,000)	-
31,384	-
84,136	159,960
115,520	159,960

* تم بيع قطع الغيار البالغ قيمتها 31,384 دينار كخردة بقيمة 3000 دينار حيث بلغت خسارة البيع 28,384 دينار.

8- مصاريف مدفوعة مقدماً

يتكون هذا البند مما يلي :

31 كانون الأول	
2021	2022
دينار	دينار
7,654	948
7,654	948

أخرى خارجية

المجموع	المجموع بإستثناء الأراضي	أثاث ومفروشات	آلات وماكينات وأجهزة	مباني وإنشاءات	أراضي
دينار	دينار	دينار	دينار	دينار	دينار
2,407,825	2,390,681	110,377	2,102,759	177,545	17,144
11,501,562	8,677,211	123,568	2,374,110	6,179,533	2,824,351
(1,867,158)	(500,000)	-	(500,000)	-	(1,367,158)
250,000	250,000	-	250,000	-	-
(1,648,427)	(1,648,427)	-	(1,648,427)	-	-
10,643,802	9,169,465	233,945	2,578,442	6,357,078	1,474,337
1,544,580	1,544,580	110,376	1,312,746	121,458	-
1,694,894	1,694,894	51,950	1,113,563	529,381	-
32,592	32,592	-	-	32,592	-
(1,253,427)	-	-	(1,253,427)	-	-
2,018,639	3,272,066	162,326	1,172,882	683,431	-
8,625,163	5,897,399	71,619	1,405,560	5,673,647	1,474,337
8,802,755	7,328,418	71,619	1,550,560	5,706,239	1,474,337

9- الموجودات الثابتة:
إن تفاصيل هذا البند هي كما يلي :

الكافة:

رصيد بداية السنة للموجودات المحلية**
رصيد بداية السنة للموجودات الخارجية*
مخصص تنفي موجودات ثابتة محلية وخارجية
إطفاء مخصص تنفي موجودات ثابتة محلية
استيعادات موجودات ثابتة محلية
رصيد نهاية السنة
الإستهلاك المتركم :

رصيد بداية السنة للإستهلاكات المحلية
رصيد بداية السنة للإستهلاكات الخارجية
إضافات محلية وخارجية
استيعادات موجودات ثابتة محلية
رصيد نهاية السنة
صافي القيمة الافتراضية كما في
31 كانون الأول 2022
صافي القيمة الافتراضية كما في
31 كانون الأول 2021

أمور هامة:-

*من ضمن بند الأراضي الخارجية يوجد مبلغ 1,917,160 دينار وهو عبارة عن قيمة ارض ومصنع السوائل الموجودة بترك انيا وملوكة من قبل المورد المعقاة حيث تم عمل مخصص تنفي لارض ومصنع السوائل بمبلغ 1,367,158 دينار بناء على تقييم الخبير بالقيمة العادلة للأرض ومصنع السوائل .

** يظهر ضمن الات وماكينات وأجهزة بند مصنع التصنيع بصافي قيمة دفترية 290,000 دينار ومصنع الاحماض الدهنية والجلسرين بكلفة 1,249,827 دينار وصافي قيمته الافتراضية 1 دينار حيث تم بيع 50% من مصنع التصنيع وبيع كامل مصنع الاحماض الدهنية والجلسرين كدفترية بمبلغ 37,000 دينار حيث بلغت خسائر البيع 108,000 دينار.

10- دائنون وارصدة دائنة اخرى

يتكون هذا البند مما يلي :

31 كانون الأول	
2021	2022
دينار	دينار
606,785	624,353
5,894	-
109,619	109,840
7,044	208,084
729,342	942,277

ذمة رئيس مجلس الإدارة
ذمم اعضاء مجلس الإدارة
أمانات للغير
أخرى خارجية

11- مبيعات

يتكون هذا البند مما يلي :

للسنة المنتهية في 31 كانون الأول	
2021	2022
دينار	دينار
622,703	644,877
622,703	644,877

مبيعات خارجية - أوكرانيا

لم تمارس الشركة الأم شركة الموارد الصناعية الاردنية أية أعمال انتاجية او تجارية منذ العام 2006 ولغاية تاريخ هذه القوائم المالية.

12- مصاريف البيع والتوزيع

يتكون هذا البند مما يلي :

للسنة المنتهية في 31 كانون الأول	
2021	2022
دينار	دينار
29,644	30,507
3,028	3,639
9,879	12,578
42,551	46,724

رواتب
اجور نقل وعتالة
اخرى

13- تكلفة الإنتاج

يتكون هذا البند مما يلي :

للسنة المنتهية في 31 كانون الأول		إيضاح	
2021	2022		
دينار	دينار		
146,546	27,340	ب/3	المواد المستعملة في الإنتاج : مواد أولية موجودة في بداية السنة بعد التقييم
239,000	507,846		مشتريات مواد أولية
(25,884)	(72,261)		مواد أولية موجودة في نهاية السنة
<u>359,662</u>	<u>462,925</u>		المواد الأولية المستعملة في الإنتاج
52,324	25,549	ب/3	مواد تعبئة وتغليف موجودة في بداية السنة بعد التقييم
613	40,288		مشتريات مواد تعبئة وتغليف
(24,189)	(41,853)		مواد تعبئة وتغليف موجودة في نهاية السنة
<u>28,748</u>	<u>23,984</u>		مواد التعبئة والتغليف المستعملة في الإنتاج
<u>388,410</u>	<u>486,909</u>		مجموع المواد المستعملة في الإنتاج
<u>77,493</u>	<u>69,420</u>		رواتب وأجور
			مصاريف صناعية أخرى :
16,801	17,745		إيجار معدات
7,301	7,113		محروقات
171	178		إدارة الجودة
<u>33,481</u>	<u>29,550</u>		مصاريف أخرى
<u>57,754</u>	<u>54,586</u>		مجموع المصاريف الصناعية الأخرى
<u>22,590</u>	<u>25,484</u>		إستهلاك الموجودات الثابتة
1,124	1,915	ب/3	بضاعة غير تامة الصنع في بداية السنة
(1,915)	(1,123)		بضاعة غير تامة الصنع في نهاية السنة
<u>545,456</u>	<u>637,191</u>		تكلفة الإنتاج

14- مصاريف إدارية وعمومية ومالية

يتكون هذا البند مما يلي :

للسنة المنتهية في		
31 كانون الأول		
2021	2022	
دينار	دينار	
95,123	105,573	رواتب وأجور ومكافآت
855	855	حصة الشركة في الضمان الإجتماعي
17,278	9,063	رسوم ورخص وعطاءات واشتراكات
650	935	بريد وهاتف وفاكس
3,368	501	وقود سيارات
770	469	قرطاسية ومطبوعات ولوازم كمبيوتر
440	1,360	نشر وإعلان
210	202	صيانة وتصلحيات
-	21,060	رسوم جمركية
1,000	1,000	أتعاب مهنية محلية
11,401	11,498	تنقلات
7,101	7,108	إستهلاك موجودات ثابتة
5,929	8,679	مصاريف أخرى
144,125	168,303	

15- الإيرادات الأخرى

يتكون هذا البند مما يلي :

للسنة المنتهية في		
31 كانون الأول		
2021	2022	
دينار	دينار	
2,421	11,143	خارجيون
21,631	-	إيراد ذمة رئيس مجلس الإدارة
24,052	11,143	

16- قرض FUIB Bank لشركة الموارد الصناعية الأوكرانية

إن قيمة القرض الذي منح للشركة الأوكرانية يبلغ ويساوي تقريباً 2,200,000 دولار أمريكي وقد بلغ رصيد القرض 1,374,752 دولار كما في 31 كانون أول 2022 وبفائدة 0%، وتم خلال العام 2016 تحويل رصيد القرض أعلاه من الدولار الى غريفن أوكراني حيث بلغ رصيد القرض بالعملة الأوكرانية UAH 33,765,292 بفائدة 0% كما في 31 كانون الأول 2022، تم الاتفاق مع Bank FUIB بعدم دفع اية فوائد على القرض المتبقي ودفع اصل القرض باقساط شهريه بمبلغ 25,000 غريفن اي ما يعادل 300,000 غريفن سنويا .

17- الاحداث الاحقة

قامت روسيا باجتياح اوكرانيا وتعطلت حركة شحن البضائع خاصة المواد الاولية الى الموانئ الروسية. كما أنه بسبب المقاطعة من الغرب على روسيا قد أصبح تحويل العملة من أوكرانيا وروسيا أمراً صعباً جداً ولا تزال مصانع الشركة تعمل ضمن ظروف الحرب القائمة ولا توجد أي إصابات على المشروع او الموظفين .

JORDAN INDUSTRIAL RESOURCES COMPANY
(PUBLIC SHAREHOLDING LIMITED COMPANY)
AMMAN - JORDAN

CONSOLIDATED FINANCIAL STATEMENTS FOR
THE YEAR ENDED DECEMBER 31, 2022

TOGETHER WITH INDEPENDENT
AUDITOR'S REPORT

JORDAN INDUSTRIAL RESOURCES COMPANY
(PUBLIC SHAREHOLDING LIMITED COMPANY)
AMMAN - JORDAN

DECEMBER 31, 2022

TABLE OF CONTENTS

	Page
Independent Auditor's Report	<u>1 – 5</u>
	EXHIBIT
Consolidated Statement of Financial Position	<u>A</u>
Consolidated Statement of Comprehensive Income	B
Consolidated Statement of Changes in Shareholder's Equity	C
Consolidated Statement of Cash Flows	D
	PAGE
Notes, Comprising a Summary of Significant Accounting Policies And Other Explanatory Informations	<u>6 – 17</u>

Independent Auditor's Report

To the General Assembly of Shareholders

Jordan Industrial Resources Company

Public Shareholding Limited Company

Amman – Jordan

Report on the Audit of the Financial Statements

Qualified Opinion

We have audited the consolidated financial statements of **Jordan Industrial Resources Company** (Public Shareholding Limited Company) which comprise the consolidated statement of financial position as at December 31, 2022 and the consolidated statement of comprehensive income, the consolidated statement of changes in shareholders' equity and the consolidated statement of cash flows for the year then ended, and notes to the consolidated financial statements, including a summary of significant accounting policies We have audited the financial statements for the year ended December 31, 2021 and issued our report on February 8, 2022.

In our opinion, except for the effects of matters described in the basis for qualified opinion paragraph of our report, the accompanying consolidated financial statements give a true and fair view of the consolidated financial position of the company as at December 31, 2022 and of its consolidated financial performance and its consolidated cash flows for the year then ended in accordance with international Financial Reporting Standards (IFRS).

Basis for Qualified Opinion

-Jordan Industrial Resources Company did not undertake any commercial activities and has not operated its factories in Jordan since the year 2006 until the date of this consolidated financial statements.

-Jordan Industrial Resources company in Jordan undertakes the operations and management of the Ukrainian company.

-We did not obtain audited financial statements from an external auditor for the subsidiary company, in Ukraine because of the presence of the company in a separate zone from Ukraine, where there is no possibility of external audit in the separate region because of the war, We were unable to perform alternative procedures to verify the fair value of the company's assets in Ukraine, which represent about 92% of the total of assets of the financial statements. The consolidated financial statements have been prepared based on the disclosures submitted to us by the Company's management in Amman, Jordan.

We conducted our audit in accordance with International Standards on Auditing (ISAs). Our responsibilities under those standards are further described in the Auditors' Responsibilities for the Audit of the Financial Statements section of our report.

We are independent of the Company in accordance with the International Ethics Standards Board for Accountants' Code of Ethics for Professional Accountants (IESBA Code) together with the ethical requirements that are relevant to our audit of the financial statements, and we have fulfilled our other ethical responsibilities in accordance with these requirements and the IESBA Code.

We believe that the audit evidence we have obtained is sufficient and appropriate to provide a basis for our opinion.

Key Audit Matters

Key audit matters are those matters that, in our professional judgment, were of most significance in our audit of the consolidated financial statements of the current period, these matters were addressed in the context of our audit of the consolidated financial statements as a whole, and in forming our opinion thereon, and we don't provide a separate opinion on these matters.

Other information:

Management is responsible for other informations, which included in the annual report, but doesn't include the consolidated financial statements and our auditor's report thereon. Our opinion on the consolidated financial statements doesn't cover the other information and we don't express any form of assurance conclusion thereon.

In connection with our audit of the consolidated financial statements , our responsibility is to read the other information and, in doing so, consider whether the other information is materially inconsistent with the consolidated financial statement or our knowledge obtained in the audit or otherwise appears to be materially misstated. If, based on the work we have performed, we conclude that there is a material misstatement of this other information; we are required to report that fact. We have nothing to report in this regard.

Responsibilities of Management and Those Charged with Governance for the Financial Statements

Management is responsible for the preparation and fair presentation of the financial statements in accordance with IFRS, and for such internal control as management determines is necessary to enable the preparation of financial statements that are free from material misstatement, whether due to fraud or error.

In preparing the financial statements, management is responsible for assessing the Company's ability to continue as a going concern, disclosing, as applicable, matters related to going concern and using the going concern basis of accounting unless management either intends to liquidate the Company or to cease operations, or has no realistic alternative but to do so.

Those charged with governance are responsible for overseeing the Company's financial reporting process.

Auditors' Responsibilities for the Audit of the Financial Statements

Our objectives are to obtain reasonable assurance about whether the financial statements as a whole are free from material misstatement, whether due to fraud or error, and to issue an auditors' report that includes our opinion. Reasonable assurance is a high level of assurance, but is not a guarantee that an audit conducted in accordance with ISAs will always detect a material misstatement when it exists.

Misstatements can arise from fraud or error and are considered material if, individually or in the aggregate, they could reasonably be expected to influence the economic decisions of users taken on the basis of these financial statements.

As part of an audit in accordance with ISAs, we exercise professional judgment and maintain professional skepticism throughout the audit, we also:

- Identify and assess the risks of material misstatement of the financial statements, whether due to fraud or error, design and perform audit procedures responsive to those risks, and obtain audit evidence that is sufficient and appropriate to provide a basis for our opinion. The risk of not detecting a material misstatement resulting from fraud is higher than for one resulting from error, as fraud may involve collusion, forgery, intentional omissions, misrepresentations, or the override of internal control.
- Obtain an understanding of internal control relevant to the audit in order to design audit procedures that are appropriate in the circumstances, but not for the purpose of expressing an opinion on the effectiveness of the Company's internal control.
- Evaluate the appropriateness of accounting policies used and the reasonableness of accounting estimates and related disclosures made by management.

الأخوة
لتدقيق الحسابات والإستشارات
محاسبون قانونيون معتمدون ومستشارون

- Conclude on the appropriateness of management's use of the going concern basis of accounting and, based on the audit evidence obtained, whether a material uncertainty exists related to events or conditions that may cast significant doubt on the Company's ability to continue as a going concern. If we conclude that a material uncertainty exists, we are required to draw attention in our auditors' report to the related disclosures in the financial statements or, if such disclosures are inadequate, to modify our opinion. Our conclusions are based on the audit evidence obtained up to the date of our auditors' report. However, future events or conditions may cause the Company to cease to continue as a going concern.
- Evaluate the overall presentation, structure and content of the financial statements, including the disclosures, and whether the financial statements represent the underlying transactions and events in a manner that achieves fair presentation.

In the case of a group audit we shall also include the following:

- Obtain sufficient appropriate audit evidence regarding the financial information of the entities or business activities within the Group to express an opinion on the consolidated financial statements. We are responsible for the direction, supervision and performance of the group audit.

We remain solely responsible for our audit opinion.

We communicate with those charged with governance regarding, among other matters, the planned scope and timing of the audit and significant audit findings, including any significant deficiencies in internal control that we identify during our audit.

We also provide those charged with governance with a statement that we have complied with relevant ethical requirements regarding independence, and communicate with them all relationships and other matters that may reasonably be thought to bear on our independence, and where applicable, related safeguards.

From the matters communicated with those charged with governance, we determine those matters that were of most significance in the audit of the financial statements of the current period and are therefore the key audit matters. We describe these matters in our auditors' report unless law or regulation precludes public disclosure about the matter or when, in extremely rare circumstances, we determine that a matter should not be communicated in our report because the adverse consequences of doing so would reasonably be expected to outweigh the public interest benefits of such communication.

Report on Other Legal and Regulatory Requirements

-The Company keeps proper accounting records which are in all material respects consistent with the accompanying financial statements accordingly, we recommend the approval of these financial statements by the General Assembly of shareholders as received from the Board of Directors, taking into consideration what mentioned in qualified opinion paragraph.

-The financial statements of the two companies, International Industrial Resources Exempted and subsidiaries, which owned by Jordan Industrial Resources at 99.96% of the capital and Ukrainian Industrial Resources Company owned by Industrial Resources International Company Exempted at 99.35% of its capital.

AMMAN-JORDAN
March 6, 2023

BROTHERS CPA JORDAN
CERTIFIED PUBLIC ACCOUNTANTS AND CONSULTANTS
AFFILIATED WITH INPACT INTERNATIONAL


DR. GEORGE LUTFI GHAWI
LICENSE NO .133

الأخوة
لتدقيق الحسابات والإستشارات
BROTHERS
CPA JORDAN

**JORDAN INDUSTRIAL RESOURCES COMPANY
PUBLIC SHAREHOLDING LIMITED COMPANY
Amman - Jordan**

Consolidated Statement of Financial Position

	Note	December 31,	
		2022	2021
<u>ASSETS</u>			
Current Assets:		JD	JD
Cash on hand and at banks	5	15,373	74,754
Accounts receivable and other debit balances - Net	6	197,110	102,363
Inventory	7	159,960	115,520
Prepaid expenses	8	948	7,654
Refundable deposits		1,265	1,265
Total Current Assets		<u>374,656</u>	<u>301,556</u>
Fixed Assets:	10		
Land - at cost		1,474,337	1,474,337
Fixed assets - at cost		9,169,465	10,567,892
<u>Less: Accumulated depreciation</u>		(2,018,639)	(3,239,474)
Net book value of fixed assets		<u>7,150,826</u>	<u>7,328,418</u>
Total fixed assets		<u>8,625,163</u>	<u>8,802,755</u>
TOTAL ASSETS		<u>8,999,819</u>	<u>9,104,311</u>
<u>LIABILITIES</u>			
Current Liabilities:			
Accounts payable and other credit balances	9	942,277	729,302
Accrued expense		1,578	1,618
Total current liabilities		<u>943,855</u>	<u>730,920</u>
Long - term liabilities:			
Long - term loan	16	976,074	976,797
Minority interest		<u>2,750</u>	<u>2,750</u>
<u>SHAREHOLDERS' EQUITY</u>			
Authorized , subscribed and paid-up capital			
6,285,649 share at par value		6,285,649	6,285,649
Statutory reserve		873,196	873,196
Retained (losses) - Exhibit (C)		(480,889)	(162,030)
Foreign currency exchange differences		399,184	397,029
Net Shareholders' Equity		<u>7,077,140</u>	<u>7,393,844</u>
NET LIABILITIES AND SHAREHOLDERS' EQUITY		<u>8,999,819</u>	<u>9,104,311</u>

THE ACCOMPANYING NOTES CONSTITUTE AN INTEGRAL PART OF THESE STATEMENTS

**JORDAN INDUSTRIAL RESOURCES COMPANY
PUBLIC SHAREHOLDING LIMITED COMPANY**

AMMAN - JORDAN

CONSOLIDATED STATEMENT OF COMPREHENSIVE INCOME

	Note	For the Year Ended December 31,	
		2022	2021
		JD	JD
Sales	11	644,877	622,703
Less: Cost of Sales :			
Finished goods beginning of year after evaluation	3/C	33,956	82,473
Cost of production	13	637,191	545,456
Finished goods end of year		(44,723)	(32,148)
Cost of Sales		626,424	595,781
Profit (loss) gross income from operations		18,453	26,922
Less / Add :-			
Selling and distributing expenses	12	(46,724)	(42,551)
General, administrative and financial expenses	14	(168,303)	(144,125)
Foreign currency exchange differences		23,463	(9,000)
Financial expenses , bank interest & commissions		(1,325)	(162)
Other local and foreign revenue	15	11,143	24,052
Loss of sale fixed assets		(136,384)	-
Ukraine income tax		(19,182)	(17,166)
Net (loss) for the year- Exhibit (C)		(318,859)	(162,030)
(Loss) per share		(0.0507)	(0.0258)
Weighted average number of shares during the year		6,285,649	16,625,000

THE ACCOMPANYING NOTES CONSTITUTE AN INTEGRAL
PART OF THESE STATEMENTS

EXHIBIT (C)

JORDAN INDUSTRIAL RESOURCES COMPANY
PUBLIC SHAREHOLDING LIMITED COMPANY
AMMAN - JORDAN

Consolidated Statement of Changes in Shareholders' Equity
For The Year Ended December 31, 2022 & 2021

	Paid - up Capital	Statutory Reserve	Retained (losses)	Foreign Currency exchange differences	Total
	JD	JD	JD	JD	JD
Year 2022					
Balance - Beginning of year	6,285,649	873,196	(162,030)	397,029	7,393,844
Net (loss) for the year- Exhibit (B)	-	-	(318,859)	-	(318,859)
Foreign Currency translation differences	-	-	-	2,155	2,155
Balance - End of year	6,285,649	873,196	(480,889)	399,184	7,077,140
Year 2021					
Balance - Beginning of year	16,625,000	873,196	(10,357,957)	497,513	7,637,752
Amortization of retained losses	(10,339,351)	-	10,357,957	-	18,606
Net (loss) for the year- Exhibit (B)	-	-	(162,030)	-	(162,030)
Foreign Currency translation differences	-	-	-	(100,484)	(100,484)
Balance - End of year	6,285,649	873,196	(162,030)	397,029	7,393,844

THE ACCOMPANYING NOTES CONSTITUTE AN INTEGRAL PART OF THESE STATEMENTS

**JORDAN INDUSTRIAL RESOURCES COMPANY
PUBLIC SHAREHOLDING LIMITED COMPANY
Amman - Jordan**

Consolidated Statement of Cash flows

	For the Year Ended	
	December 31,	
	2022	2021
	JD	JD
CASH FLOWS FROM OPERATING ACTIVITIES		
Net (loss) for the year-Exhibit (B)	(318,859)	(162,030)
Adjustments :		
Depreciation and amortization	32,592	29,691
Interest expense	1,325	162
Amortization of impairment Provision for fixed assets - local and foreign	(250,000)	-
Cash flows (used in) from operations before changes in working capital	<u>(534,942)</u>	<u>(132,177)</u>
(Increase) Decrease in accounts receivable and other debit balances	(94,747)	67,437
(Increase) Decrease in inventory	(44,440)	206,152
Decrease (Increase) in prepaid expenses	6,706	(7,621)
Increase (Decrease) in accounts payable and other credit balances	212,975	(8,852)
(Decrease) Increase in accrued expense	(40)	1,618
Cash flows from (used in) operating activities before interest	<u>(454,488)</u>	<u>126,557</u>
Interest paid	(1,325)	(162)
Net cash flows (used in) from operating activities	<u><u>(455,813)</u></u>	<u><u>126,395</u></u>
CASH FLOWS FROM INVESTING ACTIVITIES		
Sale of fixed assets	395,000	-
Net cash flows (used in) investing activities	<u><u>395,000</u></u>	<u><u>-</u></u>
CASH FLOWS FROM FINANCING ACTIVITIES		
Foreign Currency translation differences	2,155	(100,484)
Long term loans	(723)	(8,672)
Net cash flows from (used in) financing activities	<u><u>1,432</u></u>	<u><u>(109,156)</u></u>
Net (Decrease) Increase in cash on hand and at banks	(59,381)	17,239
Cash on hand and at banks - beginning of year	74,754	57,515
Cash on hand and at banks -end of year	<u><u>15,373</u></u>	<u><u>74,754</u></u>

THE ACCOMPANYING NOTES CONSTITUTE AN INTEGRAL
PART OF THESE STATEMENTS

JORDAN INDUSTRIAL RESOURCES COMPANY
(PUBLIC SHAREHOLDING LIMITED COMPANY)
AMMAN - JORDAN

Notes, Comprising a Summary of Significant Accounting Policies and Other
Explanatory Informations

1- GENERAL

The Company was established and registered as a public shareholding limited company in Jordan under no. (211) on October 22, 1991 with its head office in Amman-Jordan. Branches or agencies of the company can be established in The Hashemite Kingdom of Jordan and abroad. In accordance with the controller of the companies' approval, the company commenced its operations as of march 1, 1992.

The objectives of the Company:

1- Manufacturing and production of vegetable oils and their derivatives for human consumption, industrial purposes and marketing.

2-Import and export of raw materials for these industries and related accessories

Furthermore the company has the right to undertake all types of investments, borrow, lend, mortgage, and join or cooperate with any establishment within Jordan or outside, in order to achieve its objectives.

- General Assembly held its extraordinary meeting on July 31, 2008 decided to adjust the Memorandum of association and articles of association and add other related objectives:

1-The company guarantee debts and obligations of corporations owned by the company , subsidiaries and its related party including mortgage of company funds movable and immovable to ensure that such debts and obligations of banks and financial institutions inside and outside the Kingdom.

2-Purchase, sell and invest properties and land within the organization and outside the organization of all types and uses according to the laws and regulations.

3-Purchase and sale of land after development, regulation, improving, dividing, sorting and delivery of all services to them by the laws and regulations and exploit its resources and preparing it for all kinds of investment including agricultural and manufacturing management on condition not to undertake brokerage business.

4-Establishment of real estate projects of all types and purposes of residential, tourist, commercial, industrial and investment according to the laws and regulations.

5-Purchase of land and the establishment of buildings and apartments are sold without interest.

6-Building trade and apartments.

7-Maintenance and rehabilitation of existing buildings, updating and development, commensurate with the regulations and requirements of modern buildings and perform all related services according to the laws and regulations in force.

8-Import of all materials, machinery, equipment, machinery, raw materials and all building materials needed to implement the objectives of the company according to the laws and regulations.

9-To undertake the work and management / supervision / implementation for the work and the projects mentioned above.

10-To act the work of management, operation and development of investment activities in various fields, establishing and participating.

11-To undertake the work of buying, selling, leasing, investment, distribution and supply of all products, materials, tools, supplies, devices and services.

12-The sale and purchase and possess of securities, stocks, bonds, shares in public companies or private company, and in the establishment and management of companies of different types and objectives alone or jointly with others.

- General Assembly held its extraordinary meeting on 19 March 2009 and decided the following adjustments:

1-Restructuring the company's capital amounted to JD (13,250,000), amortize the accumulated losses amounting to JD (7,368,894) of capital by an amount JD (6,625,000) and the premium by JD (743,894) , according to Article (114 / d) of the Companies law and the adjustment of article No. (4) of the articles of association and the Memorandum of Association to read as follows:

- The capital of the company JD (6,625,000) divided into (6,625,000) six million six hundred and twenty five thousand shares par value and each share has one vote in the General Assembly.

- General Assembly decided to increase the capital of the company from JD (6,625,000) to JD (16,625,000), all procedures were completed legally.

- General Assembly decided on the meeting held on 4/15/2022 to reduce the company's capital from 16,625,000 shares/JD to 6,285,649 shares/JD by amortizing the company's accumulated losses as in the financial statements ended on December 31, 2021 the amount of 10,357,957 JD and amortization of the share premium reserve amounting to 18,606 shares / JD.

B- International Industrial Resources - exempt was established and registered with the Ministry of Industry and trade under number (10) on 9 August 1997 with a capital of JD (30,000), the general assembly decided in its extraordinary meeting held on 25 August, 1999 to increase the capital to JD (1,250,000) and decided in its meeting held on 17 January, 2002 to increase the capital by JD (3,000,000) to JD (4,250,000), the general assembly decided in its extraordinary meeting held on 11 January, 2003 to increase capital to JD (6,250,000) .

The objectives of the Company are:

- Establishing factories of toilet soap, granules, detergents and cosmetics.

- To participate or contribute in any company, project or other works have an interest in, or with.

- To sell or behave in any of its assets and shares and stocks and bonds in companies owned.

- Engage in bidding and tenders of government and private regarding the realization of the company.

- Be bought, buys and leases and rents and mortgage imports of any property, movable or immovable, or any rights or privileges see the company necessary or appropriate to its goals, including the land, buildings, machinery, transportation, and goods and create, evaluate and act and conduct the necessary changes in the buildings and works where necessary or appropriate for the purposes of The company without end be trafficking land immovable or just achieved.

- borrow the funds necessary for the realization of the company to achieve its earnings and its projects as it deems appropriate and that of any party and that are proven money movable and immovable guarantee of debts and obligations.

- The company conducts all actions that are necessary and will help to achieve the goals of the company in accordance with the provisions of the law and regulations in force.

- To do all the things mentioned in the above objectives or any of them, either by itself or through agents or trustees about, or otherwise, and whether alone or in combination with other.

- The company credited the achievement of its goals tightly applicable laws and regulations in force.

C-Ukrainian company resources were established on May 6,1999 in Donetsk – Ukraine under no.593 with a capital of U.S \$ 2,504,573 equivalent to JD 1,778,247 the capital was increased during 2008 to U.S \$ 4,356,323 equivalent to JD 3,092,990 there was increase in capital during the year 2011 to become US dollars 7,634,808 equivalent to JD 5,420,714 and there was another increased in capital through the year 2014 to become US dollar 10,657,436 equivalent to JD 7,566,708, The capital was increased during the year 2015 to be US dollar 11,781,896 equivalent to JD 8,365,146 , The capital was reduced during the year 2021 to 7,117,106 US dollars, equivalent to 5,053,145 JD.

The objectives of the Company:

Manufacturing soap, detergents, perfumes and any other chemicals for industrial purposes.

D-The Company had (80) and (81) employees as of December 31, 2021 and 2022.

E-The board of directors approved the financial statements for issuance in their meeting held on March 6, 2023 and the F/S requires the approval of the general assembly of shareholders.

2 - Basis of consolidation

The consolidated financial statements include the assets, liabilities, revenues and expenses of both the holding and subsidiary companies.

Inter – company transactions are eliminated.

Percentage of ownership %

<u>Company name</u>	<u>Country of incorporation</u>	<u>direct & indirect</u>
International Industrial Resources - Exempted	Jordan	99.960
Ukraine Industrial Resources	Ukraine	99.350

3- Significant Accounting Policies

- Basis of preparation :

-The financial statements have been prepared in accordance with International Financial Reporting Standards .

- The consolated financial statements have been prepared under the historical cost principle except for financial assets and financial liabilites shown at fiar value at the date of the consolated financial statements.

-The consolidated financial statements of the Group are presented in Jordanian Dinar, which is also its functional currency.

-The accounting policies adopted in the preparation of the consolidated financial statements are consistent with those applied in the year ended December 31, 2021.

a. **Cash and cash equivalents:**

For the purpose of the cash flow statement, cash on hand and cash at bank with an original maturity of three months or less, less due to bank.

b. **Accounts receivable:**

Accounts receivable are stated at original invoice amount less any provision for any uncollectible amounts and or expected credit loss. The group applies a simplified approach in calculating ECLs. The company has established a provision matrix that based on the company's historical credit loss experience, adjusted for forwarding-looking factors specific to the debtors and the economic environment.

c. **Inventories :**

Raw materials , packing materials , finished goods , goods under process and semi-finished goods are stated at cost using the first – in first –out or net realizable value, net of a provision for slowmoving items or net realizable value, whichever is lower. Moreover, working on process inventory are stated at cost.

d. **Accounts payable and accruals:**

Liabilities are recognized based on the amount to be paid in the future for goods received or services rendered, whether they were billed by the supplier or not.

e. **sales:**

Revenue from the sale of goods is recognized when all of the following conditions are satisfied:

1. The company has transferred to the buyer the significant risk and rewards of ownership of the goods; and
2. The company retains neither continuing managerial involvement to the degree usually associated with ownership nor effective control over the goods sold; and
3. Revenue can be calculated reliably; and
4. It is probable that the economic benefits associated with the transaction will flow to the company; and
5. The costs incurred or to be incurred in respect of the transaction can be measured reliably.

f. **Fixed assets:**

Property and equipment are stated at cost after deducting the accumulated depreciation or any impairment loss. And the cost includes all the direct costs which are related to the ownership of the assets.

Property and equipment are depreciated (except for land), using the straight-line method at annual rates ranging from 2% to 100%.

When the expected recoverable amount of any property and equipment is less than its net book value, the net book value is reduced to the expected recoverable amount, and the impairment loss is taken to the consolidated statement of profit or loss.

Property and equipment's useful lives are reviewed at the end of each year and if the expected useful life differs from the previous estimate, the difference is recorded in subsequent years as a change in accounting estimates.

g. Investment in associates :

Investments appear in the shares of the associate and sister companies which increase the proportion of its capital contribution the company's capital over 20% share of the company's net equity of these companies.

h. Foreign Currency exchange differences :

Assets and liabilities denominated in foreign currencies are translated to Jordanian Dinar at the average exchange rates prevailing at year-end. Transactions in foreign currencies are translated to Jordanian Dinar using the prevailing rates of exchange at the date of comprehensive transaction, and exchange differences are taken to the statement of income.

i. Use of estimate:

The preparation of the consolidated financial statements requires management to make estimates and assumptions that affect the reported amount of financial assets and liabilities and disclosure of contingent liabilities. These estimates and assumptions also affect the revenues and expenses and the resultant provisions and, considerable judgment by management is required in the estimation of the amount and timing of future cash flows. Such estimates are necessarily based on assumptions about several factors involving varying degrees of judgment and uncertainty and actual results may differ resulting in future changes in such provisions.

j. Provision for slow moving spare parts

The Group's management performs an annual study which categorizes all spare parts by age groups. Based on the results of the study, a provision is taken against spare parts which have.

k. Expected credit losses

The Group has applied the simplified approach of IFRS (9) "financial instruments" and has calculated ECL based on lifetime expected credit losses for all debt instruments. The Group has established a provision matrix that is based on the Group's historical credit loss experience, adjusted for forward-looking factors specific to the debtors and the economic environment.

4- Financial instruments

A- Fair value:

Financial Instruments comprise of financial assets and financial liabilities.

Financial assets consist of cash and bank balances and cheque under collection, trade receivable, due from related parties and some other current assets.

Financial liabilities consist of trade payables, due to related parties, lease obligations and some other current liabilities.

The fair value of financial instruments are not materially different from their carrying values.

B- Financial Assets:**-Impairment of Assets**

At the end of the financial year the Company reviews the carrying value of financial assets, except for those financial assets through the statement of comprehensive income whether there is objective evidence of impairment in the financial assets, and have a financial asset low in case there is objective evidence to suggest an event resulting in a loss after recognition The initial financial asset, and it is recognized lows when you become a book value in excess of the amount expected to be recovered from a financial asset, in accordance with the requirements of international financial reporting standards.

- Financial assets are stated at cost amortized

Represents the impairment loss reduced the present value of future cash flows expected to be collected discounted at Murabaha original when recognition at the beginning of financial assets (recoverable value) for the financial value of the asset on the books, and this represents the difference impairment loss is recognized in the statement of comprehensive income and in the case of low value decline the decline recorded in the statement of comprehensive income.

-Loans

All loans and borrowings are initially recognized fair value. After initial recognition, they are subsequently measured at amortized cost using the effective interest method.

- Minority interest

Minority rights represent non-owned by the Company of ownership rights in subsidiaries companies.

C- Risk interest rate:

IAS no.(39) requires disclosure about the interest rates risks which most financial instruments in the financial position is not subject to the risk of interest rates with the exception of creditor banks and long-term loans, the interest rates amount as at December 31, 2022 as follows :

Loans	Interest rate
FUIB bank loan amount 33,790,292 UAH	0%

D- Credit risk:

The Company reserves the currency with high solvency of banking institutions.

E- The risk of currency fluctuations:

Most of the company's transaction are in Jordan dinar and US dollar.

F- Income tax:

The company deducts provision for income tax in accordance with laws and regulations and current instructions valid the company calculate provision on the basis of estimates of tax obligations expected, as the company calculates and record deferred tax if it exist, in accordance with the requirements of IAS No. (12).

The company was reconciled until 2021.

G- THE IMPACT OF THE CORONA VIRUS (COVID – 19)

The global economy was effected by the outbreak of the corona virus (COVID – 19), which led to a fundamental turmoil in the global economy and various business sectors. On the company financial statements as on December 31, 2022, the management will continue to monitor future development, its cash flow and its financial position.

H. These interim condensed consolidated financial statements do not include all the information and disclosures required in the annual financial statements prepared in accordance with International Financial Reporting Standards and should be read in conjunction with the annual report for the year ended 31 December 2022 Furthermore, the results of operation for the six months ended 30 June 2022 do not necessarily reflect the expected results for the year ended 31 December 2022.

5- Cash on Hand and at Banks

This item consists of the following:

	December 31,	
	2022	2021
	JD	JD
Local accounts	1,065	26,658
Foreign accounts	14,308	48,096
	15,373	74,754

6- Accounts Receivable and Other Debit balances - Net

This item consists of the following:

	December 31,	
	2022	2021
	JD	JD
Foreign	196,778	102,363
Local	332	-
	197,110	102,363

7- Inventory

This item consists of finished goods , goods under process , raw materials & packing materials

	December 31,	
	2022	2021
	JD	JD
local spare parts supplies	-	331,384
less: provision for spare parts slow moving supplies - local	-	(300,000)
Net local goods	-	31,384
Foreign goods	159,960	84,136
	159,960	115,520

* local goods amount to 31,384 JD have been sold as a scrap amount 3,000 JD, sale loss reached to 28,384 JD.

8 - Prepaid Expenses

This item consists of the following:

	December 31,	
	2022	2021
	JD	JD
Foreign others	948	7,654
	948	7,654

9 - Accounts Payable and Other Credit Balances

This item consists of the following:

	December 31,	
	2022	2021
	JD	JD
Chairman board of Directors Payable	624,353	606,785
Members board of Directors Payable	-	5,894
Deposit	109,840	109,579
Others local and Foreign	208,084	7,044
	942,277	729,302

10 - Fixed Assets

This item consists of the following:

Cost	Lands JD	Buildings and Constructions JD	Machinery and equipment JD	Furniture and fixtures JD	Total	
					except lands JD	Total JD
Balance - beginning of year - local *	17,146	177,545	2,102,759	110,377	2,390,681	2,407,827
Balance - beginning of year - abroad	2,824,349	6,179,533	2,374,110	123,568	8,677,211	11,501,560
Provision for fixed assets - local and foreign	(1,367,158)	-	(500,000)	-	(500,000)	(1,867,158)
Amortization of provision of local fixed assets	-	-	250,000	-	250,000	250,000
Withdrawal local fixed asset	-	-	(1,648,427)	-	(1,648,427)	(1,648,427)
Balance - Ending of year	1,474,337	6,357,078	2,578,442	233,945	9,169,465	10,643,802
Accumulated Depreciation						
Balance - beginning of year - local	-	121,458	1,312,746	110,376	1,544,580	1,544,580
Balance - beginning of year - abroad	-	529,381	1,113,563	51,950	1,694,894	1,694,894
Additions - internal & abroad	-	32,592	-	-	32,592	32,592
Balance - Ending of year	-	683,431	1,172,882	162,326	3,272,066	2,018,639
Net book value as of December 31, 2021	1,474,337	5,673,647	1,405,560	71,619	5,897,399	8,625,163
Net book value as of December 31, 2020	1,474,337	5,706,239	1,550,560	71,619	7,328,418	8,802,755

Important matters:-

* Within the item of foreign lands, there is an amount of Jd 1,917,160, which is the value of the land and liquids factory located in Ukraine and owned by the Exempted Resources company, where work was done for a decreased provision land liquids factory in the amount of Jd 1,367,158 based on the expert's assessment of the fair value of the land and liquids factory.

**It appears within machineries and equipments, the item Saponification Factory, with a net book value of Jd 290,000, and the fatty acids and glycerin factory, at a cost of Jd 1,249,827, with a net book value of Jd one, as 50% of the saponification factory were sold and the entire fatty acid and glycerin factory as scrap for an amount of Jd 37,000, with a sale loss amounting to Jd 108,000.

11- Sales

This item consists of the following:

	For the year ended December 31,	
	2022	2021
	JD	JD
Foreign sales - Ukraine	644,877	622,703
	<u>644,877</u>	<u>622,703</u>

Jordan Industrial Resources Company in Jordan did not conducted any business or commercial productions since the year 2006 till date .

12 - Selling and distribution expenses

This item consists of the following:

	For the year ended December 31,	
	2022	2021
	JD	JD
Salaries and wages	30,507	29,644
Forwarding & portorage	3,639	3,028
Others	12,578	9,879
	<u>46,724</u>	<u>42,551</u>

13- Cost of production

This item consists of the following:

	For the year ended December 31,	
	2022	2021
	JD	JD
Materials Used in production :		
Raw materials-beginning of year after evaluation	B/4 27,340	146,546
Purchases of raw materials	507,846	239,000
Less: Raw materials-end of year	(72,261)	(25,884)
Raw materials Used in production	<u>462,925</u>	<u>359,662</u>
Packing materials - beginning of year after evaluation	B/4 25,549	52,324
Purchase of packing materials	40,288	613
Less: Packing materials-end of year	(41,853)	(24,189)
Packing materials Used in production	<u>23,984</u>	<u>28,748</u>
Total materials used in production	<u>486,909</u>	<u>388,410</u>
Salaries & wages	69,420	77,493
Other industrial expenses :		
Rent equipments	17,745	16,801
Fuel	7,113	7,301
Quality Management	178	171
Other expenses	29,550	33,481
Total other industrial expenses	<u>54,586</u>	<u>57,754</u>
Depreciation of fixed assets	<u>25,484</u>	<u>22,590</u>
Semi - finished goods - beginning of year	B/4 1,915	1,124
Semi - finished goods - end of year	(1,123)	(1,915)
Total cost of production	<u>637,191</u>	<u>545,456</u>

14 - General, Administrative and Financial Expenses

This item consists of the following:

	For the year ended	
	December 31,	
	2022	2021
	JD	JD
Salaries and wages	105,573	95,123
Social security contribution	855	855
Fees , licenses , subscriptions and bids	9,063	17,278
Mail , telephone & fax	935	650
Car fuel	501	3,368
Printing and stationery	469	770
Advertising	1,360	440
Maintenance and repairs	202	210
Hospitality	21,060	-
Local professional fees	1,000	1,000
Travel & transportation	11,498	11,401
Depreciation of fixed assets	7,108	7,101
Other expenses	8,679	5,929
	<u>168,303</u>	<u>144,125</u>

15 - Other local and foreign revenue

This item consists of the following:

	For the year ended	
	December 31,	
	2022	2021
	JD	JD
Foreign	11,143	2,421
Revenue from chairman of board receivable	-	21,631
	<u>11,143</u>	<u>24,052</u>

16- Loan

Prominvest Bank loan to the Ukranian Industrial Resources

The value of the loan granted to the Ukranian company is approximately equal to U.S \$2,200,000 The balance of the loan is US \$1,375,770 as of 31 December 2021 at an interest rate of 0% During the year 2016 the loan balance was converted from US Dollar to UAH - Ukranian griffin. the balance of loan is UAH 33,790,292 with an interest rate of 0%.

Agreement took place with FUBI BANK not to pay any interest on the balance of the loan but to pay only the original loan balance with a monthly instalment amounted 25,000 griffin which is equal to griffin 300,000 per year .

17-Subsequent events

Russia invaded Ukraine which affected the movement of cargo especially raw materials to Russian ports, due to boycott of western countries on Russia foreign currency transfer from Ukraine to Russia became very difficult.

The company factory is still operating in these circumstances, no injuries affected the company project or its staff.